

Ek 1. *ESI*'deki alanlarda yayıın yapan ÷lkelerin yayıın ve ortalama atıf sayıları

Ziraat alanında yayın yapan ülkeler ve atıf sayıları

Sıralama	Ülke	Yayın sayısı	Atıf sayısı	Atıf sayısı / yayın sayısı
1	Amerika Birleşik Devletleri	37.757	248.941	6,59
2	Japonya	10.856	38.051	3,51
3	Almanya	9899	42.641	4,31
4	Hindistan	8840	12.676	1,43
5	İspanya	8017	43.138	5,38
6	Fransa	7642	48.468	6,34
7	İngiltere	7436	56.475	7,59
8	Kanada	6784	41.763	6,16
9	Avustralya	6442	36.547	5,67
10	İtalya	5260	26.162	4,97
11	Brezilya	4222	8109	1,92
12	Hollanda	3981	31.554	7,93
13	Yeni Zelanda	2636	14.189	5,38
14	Danimarka	2290	17.316	7,56
15	Rusya	2143	2388	1,11
16	Çin Halk Cumhuriyeti	2137	6309	2,95
17	Belçika	2044	13.079	6,40
18	Türkiye	1944	4329	2,23
19	İsveç	1917	13.393	6,99
20	İskoçya	1856	14.354	7,73
21	Meksika	1796	5929	3,30
22	Arjantin	1752	7392	4,22
23	İsviçre	1704	13.125	7,70
24	Güney Kore	1689	5293	3,13
25	Finlandiya	1618	12.783	7,90
26	İrlanda	1588	10.672	6,72
27	Nijerya	1450	2463	1,70
28	Yunanistan	1432	6444	4,50
29	Macaristan	1313	2560	1,95
30	Tayvan	1309	6344	4,85
31	Polonya	1266	4091	3,23
32	Çek Cumhuriyeti	1256	2002	1,59
33	Norveç	1085	6884	6,34
34	İsrail	1057	6135	5,80
35	Portekiz	1001	5069	5,06
36	Avusturya	913	3756	4,11
37	Mısır	811	2131	2,63
38	Güney Afrika	782	3282	4,20
39	Küba	691	850	1,23
40	Filipinler	662	2758	4,17
41	Tayland	625	1893	3,03
42	Kenya	563	1891	3,36
43	Malezya	554	1840	3,32
44	Galler	529	3052	5,77
45	Kuzey İrlanda	514	3317	6,45
46	Şili	504	1799	3,57
47	Hırvatistan	426	579	1,36
48	Slovakya	417	1068	2,56
49	Venezüella	351	838	2,39
50	İran	350	668	1,91
51	Endonezya	275	1366	4,97
52	Suudi Arabistan	275	513	1,87
53	Fas	251	921	3,67

Sıralama	Ülke	Yayın sayısı	Atıf sayısı	Atıf sayısı / yayın sayısı
54	Slovenya	247	672	2,72
55	Pakistan	245	563	2,30
56	Bangladeş	227	518	2,28
57	Bulgaristan	227	743	3,27
58	Kolombiya	224	1193	5,33
59	Suriye	224	696	3,11
60	Etiyopya	220	452	2,05
61	Gana	213	466	2,19
62	Ürdün	199	303	1,52
63	Zimbabwe	193	657	3,40
64	Yugoslavya	192	443	2,31
65	Kamerun	177	325	1,84
66	Tanzanya	174	643	3,70
67	Sri Lanka	172	343	1,99
68	Kosta Rika	139	415	2,99
69	Uruguay	130	384	2,95
70	Trinidad & Tobago	125	236	1,89
71	Singapur	123	836	6,80
72	Vietnam	123	324	2,63
73	Peru	122	354	2,90
74	Sudan	118	292	2,47
75	Nijer	111	461	4,15
76	Tunus	110	217	1,97
77	Hong Kong	109	1132	10,39
78	Uganda	108	222	2,06
79	Senegal	106	428	4,04
80	Umman	98	261	2,66
81	Fildişi Sahilleri	93	364	3,91
82	Nepal	92	436	4,74
83	Litvanya	84	264	3,14
84	Malavi	83	243	2,93
85	Cezayir	81	205	2,53
86	Romanya	79	283	3,58
87	Benin	78	345	4,42
88	Lübnan	77	197	2,56
89	İzlanda	74	536	7,24
90	Burkina Faso	72	197	2,74
91	Guatemala	64	402	6,28
92	Jamaika	57	284	4,98
93	Estonya	45	188	4,18
94	Guadalup	35	178	5,09

Biyoloji ve biyokimya alanında yayın yapan ülkeler ve atıf sayıları

Sıralama	Ülke	Yayın sayısı	Atıf sayısı	Atıf sayısı / yayın sayısı
1	Amerika Birleşik Devletleri	200.112	4.320.769	21,59
2	Japonya	60.807	745.872	12,27
3	Almanya	42.436	717.854	16,92
4	İngiltere	40.890	741.272	18,13
5	Fransa	35.013	492.623	14,07
6	Kanada	24.842	415.371	16,72
7	İtalya	22.123	244.604	11,06
8	İspanya	14.072	144.207	10,25
9	Avustralya	13.543	187.321	13,83
10	İsveç	13.379	226.359	16,92
11	Çin Halk Cumhuriyeti	12.796	49.921	3,90
12	Hollanda	12.163	201.965	16,60
13	Rusya	11.556	71.428	6,18
14	İsviçre	10.331	228.861	22,15
15	Hindistan	9940	47.252	4,75
16	Güney Kore	9337	61.135	6,55
17	İskoçya	7575	139.973	18,48
18	Belçika	7360	107.626	14,62
19	Danimarka	7276	115.546	15,88
20	Polonya	7143	42.022	5,88
21	Brezilya	7015	39.104	5,57
22	İsrail	6345	104.497	16,47
23	Avusturya	4652	62.108	13,35
24	Finlandiya	4604	76.054	16,52
25	Tayvan	4331	30.517	7,05
26	Arjantin	3857	24.038	6,23
27	Çek Cumhuriyeti	3503	24.265	6,93
28	Macaristan	3184	29.501	9,27
29	Meksika	2981	17.567	5,89
30	Norveç	2923	36.065	12,34
31	Türkiye	2835	11.057	3,90
32	Yeni Zelanda	2262	27.587	12,2
33	Slovakya	2244	10.426	4,65
34	Yunanistan	2197	16.086	7,32
35	Portekiz	2171	17.311	7,97
36	Güney Afrika	1744	15.077	8,65
37	Galler	1703	18.239	10,71
38	İrlanda	1699	22.855	13,45
39	Bulgaristan	1493	6087	4,08
40	Şili	1453	12.186	8,39
41	Singapur	1418	17.506	12,35
42	Ukrayna	905	4928	5,45
43	Slovenya	881	6856	7,78
44	Hırvatistan	857	2901	3,39
45	Yugoslavya	775	1637	2,11
46	Tayland	751	3337	4,44
47	Kuzey İrlanda	744	7964	10,70
48	Mısır	654	2616	4,00
49	Hong Kong	600	9808	16,35
50	Venezüella	539	2659	4,93
51	Kosta Rika	529	1627	3,08
52	Beyaz Rusya	503	1936	3,85

Sıralama	Ülke	Yayın sayısı	Atıf sayısı	Atıf sayısı / yayın sayısı
53	Malezya	487	1956	4,02
54	İran	463	1155	2,49
55	Küba	453	2745	6,06
56	Romanya	421	2690	6,39
57	Nijerya	396	867	2,19
58	Estonya	339	3713	10,95
59	Litvanya	339	3083	9,09
60	Pakistan	330	934	2,83
61	Uruguay	322	4879	15,15
62	Suudi Arabistan	317	1589	5,01
63	Tunus	314	1299	4,14
64	Kolombiya	297	1132	3,81
65	Fas	266	938	3,53
66	Kuveyt	195	938	4,81
67	Panama	191	3240	16,96
68	Birleşik Arap Emirlikleri	186	1078	5,80
69	Letonya	178	1535	8,62
70	Endonezya	172	939	5,46
71	Kenya	161	1061	6,59
72	Ermenistan	150	687	4,58
73	İzlanda	144	1080	7,50
74	Ürdün	133	382	2,87
75	Filipinler	118	1228	10,41
76	Bangladeş	105	272	2,59
77	Lübnan	103	684	6,64
78	Cezayir	93	280	3,01
79	Peru	89	390	4,38
80	Vietnam	85	482	5,67
81	Kamerun	82	361	4,40
82	Senegal	76	384	5,05
83	Sri Lanka	69	326	4,72
84	Bolivya	59	435	7,37
85	Tanzanya	56	250	4,46
86	Kıbrıs	55	420	7,64
87	Umman	53	254	4,79
88	Etiyopya	52	308	5,92
89	Zimbabve	52	441	8,48
90	Uganda	48	391	8,15
91	Gana	43	277	6,44
92	Lüksemburg	42	413	9,83
93	Fildişi Sahilleri	36	301	8,36
94	Azerbaycan	35	332	9,49
95	Tahiti	34	366	10,76
96	Monako	33	329	9,97
97	Ekvator	32	364	11,38
98	Madagaskar	26	243	9,35
99	Gabon	23	256	11,13
100	Papua Yeni Gine	18	267	14,83

Kimya alanında yayın yapan ülkeler ve atıf sayıları

Sıralama	Ülke	Yayın sayısı	Atıf sayısı	Atıf sayısı / yayın sayısı
1	Amerika Birleşik Devletleri	211.213	2.773.905	13,13
2	Japonya	114.011	908.505	7,97
3	Almanya	93.558	890.518	9,52
4	Çin Halk Cumhuriyeti	82.998	291.103	3,51
5	Fransa	62.162	548.246	8,82
6	Rusya	61.089	161.205	2,64
7	İngiltere	56.099	580.543	10,35
8	Hindistan	43.709	185.921	4,25
9	İspanya	37.544	308.380	8,21
10	İtalya	37.304	330.875	8,87
11	Kanada	29.642	307.881	10,39
12	Güney Kore	24.877	128.375	5,16
13	Polonya	24.378	117.106	4,80
14	Hollanda	18.044	226.027	12,53
15	İsviçre	16.380	209.000	12,76
16	Avustralya	15.991	144.014	9,01
17	Tayvan	14.423	81.817	5,67
18	İsveç	13.645	150.312	11,02
19	Brezilya	12.919	62.512	4,84
20	Belçika	11.568	105.375	9,11
21	Çek Cumhuriyeti	9277	55.928	6,03
22	Ukrayna	8682	24.180	2,79
23	Macaristan	8317	49.118	5,91
24	İsrail	7981	88.432	11,08
25	Türkiye	7776	29.953	3,85
26	İskoçya	7329	60.708	8,28
27	Avusturya	7213	61.158	8,48
28	Danimarka	6616	78.875	11,92
29	Mısır	6220	18.098	2,91
30	Romanya	6143	16.531	2,69
31	Arjantin	6077	29.897	4,92
32	Finlandiya	5767	44.917	7,79
33	Yunanistan	5622	39.895	7,10
34	Portekiz	5385	33.965	6,31
35	İran	5180	20.060	3,87
36	Meksika	5045	24.917	4,94
37	Singapur	4173	28.120	6,74
38	Slovakya	4082	19.790	4,85
39	Norveç	3610	27.725	7,68
40	Bulgaristan	3533	18.012	5,10
41	Güney Afrika	3040	15.839	5,21
42	Yeni Zelanda	2986	26.227	8,78
43	Şili	2698	11.535	4,28
44	Galler	2697	23.476	8,70
45	Beyaz Rusya	2499	6613	2,65
46	İrlanda	2427	19.703	8,12
47	Malezya	2329	8550	3,67
48	Slovenya	2270	13.394	5,90
49	Yugoslavya	2065	6906	3,34
50	Hırvatistan	2002	9142	4,57
51	Fas	1922	7854	4,09
52	Hong Kong	1759	24.078	13,69
53	Tayland	1555	5428	3,49

Sıralama	Ülke	Yayın sayısı	Atıf sayısı	Atıf sayısı / yayın sayısı
54	Suudi Arabistan	1532	5125	3,35
55	Venezüella	1519	8649	5,69
56	Pakistan	1471	3092	2,10
57	Özbekistan	1420	1608	1,13
58	Kuzey İrlanda	1263	15.390	12,19
59	Tunus	1044	2677	2,56
60	Cezayir	997	2759	2,77
61	Litvanya	894	3890	4,35
62	Küba	836	3823	4,57
63	Letonya	786	2815	3,58
64	Kazakistan	702	732	1,04
65	Estonya	685	5297	7,73
66	Ürdün	684	1888	2,76
67	Kuveyt	611	2593	4,24
68	Moldova	569	1268	2,23
69	Kolombiya	561	2127	3,79
70	Azerbaycan	551	682	1,24
71	Ermenistan	465	761	1,64
72	Nijerya	455	901	1,98
73	Bangladeş	424	1247	2,94
74	Uruguay	356	1452	4,08
75	Gürcistan	327	1575	4,82
76	Birleşik Arap Emirlikleri	321	938	2,92
77	Makedonya	318	1397	4,39
78	Endonezya	272	1340	4,93
79	Vietnam	241	1003	4,16
80	Umman	179	1039	5,80
81	Kosta Rika	162	2660	16,42
82	Jamaika	152	824	5,42
83	Kıbrıs	145	803	5,54
84	Sri Lanka	134	902	6,73
85	Lübnan	122	692	5,67
86	Filipinler	117	678	5,79
87	Etiyopya	109	527	4,83
88	Yeni Kaledonya	43	481	11,19

Bilgisayar bilimleri alanında yayın yapan ülkeler ve atıf sayıları

Sıralama	Ülke	Yayın sayısı	Atıf sayısı	Atıf sayısı / yayın sayısı
1	Amerika Birleşik Devletleri	60.167	237.174	3,94
2	Almanya	14.917	34.223	2,29
3	Japonya	12.985	22.215	1,71
4	İngiltere	12.645	37.084	2,93
5	Fransa	10.916	28.530	2,61
6	İtalya	8881	21.909	2,47
7	Çin Halk Cumhuriyeti	8363	9339	1,12
8	Kanada	8351	22.622	2,71
9	Güney Kore	7200	7787	1,08
10	İspanya	5686	9168	1,61
11	Tayvan	5446	9861	1,81
12	Avustralya	5102	11.919	2,34
13	Hollanda	4663	11.862	2,54
14	İsrail	3433	13.146	3,83
15	Rusya	2902	2554	0,88
16	İsviçre	2898	11.711	4,04
17	Hindistan	2841	4936	1,74
18	Singapur	2639	5095	1,93
19	İsveç	2549	8829	3,46
20	Yunanistan	2497	4224	1,69
21	Belçika	2369	6093	2,57
22	Avusturya	1982	3769	1,90
23	Finlandiya	1894	4105	2,17
24	Polonya	1833	3023	1,65
25	Brezilya	1824	2492	1,37
26	İskoçya	1795	4488	2,5
27	Danimarka	1685	5676	3,37
28	Türkiye	1184	1808	1,53
29	Portekiz	1146	1440	1,26
30	Norveç	999	2397	2,40
31	Macaristan	916	2068	2,26
32	Çek Cumhuriyeti	865	1520	1,76
33	Yeni Zelanda	834	1918	2,30
34	İrlanda	830	1151	1,39
35	Hong Kong	779	3453	4,43
36	Meksika	673	850	1,26
37	Galler	532	1913	3,60
38	Güney Afrika	434	857	1,97
39	Slovenya	408	759	1,86
40	Romanya	392	786	2,01
41	Arjantin	362	741	2,05
42	Şili	361	577	1,60
43	İran	358	266	0,74
44	Suudi Arabistan	326	404	1,24
45	Kuzey İrlanda	325	419	1,29
46	Slovakya	323	412	1,28
47	Bulgaristan	308	283	0,92
48	Yugoslavya	288	454	1,58
49	Mısır	270	430	1,59
50	Tayland	270	372	1,38
51	Kuveyt	224	393	1,75
52	Malezya	222	187	0,84

Sıralama	Ülke	Yayın sayısı	Atıf sayısı	Atıf sayısı / yayın sayısı
53	Ukrayna	213	231	1,08
54	Kıbrıs	156	251	1,61
55	Tunus	137	214	1,56
56	Beyaz Rusya	132	84	0,64
57	Venezüella	128	168	1,31
58	Birleşik Arap Emirlikleri	111	57	0,51
59	Ürdün	107	80	0,75
60	Cezayir	101	67	0,66
61	Hırvatistan	88	98	1,11
62	Kolombiya	80	133	1,66
63	Lübnan	78	69	0,88
64	Fas	78	55	0,71
65	Umman	77	103	1,34
66	Litvanya	74	69	0,93
67	Küba	69	208	3,01
68	İzlanda	67	137	2,04
69	Letonya	56	141	2,52
70	Estonya	53	62	1,17
71	Bahreyn	42	88	2,10
72	Vietnam	41	44	1,07
73	Moldova	26	43	1,65
74	Reunion	18	52	2,89
75	Liechtenstein	5	41	8,20

Ekonomi ve işletme alanında yayın yapan ülkeler ve atıf sayıları

Sıralama	Ülke	Yayın sayısı	Atıf sayısı	Atıf sayısı / yayın sayısı
1	Amerika Birleşik Devletleri	61.408	382.871	6,23
2	İngiltere	14.676	63.487	4,33
3	Kanada	7147	30.875	4,32
4	Almanya	4544	11.974	2,64
5	Avustralya	4377	12.270	2,80
6	Fransa	4138	15.102	3,65
7	Hollanda	4100	16.403	4,00
8	İspanya	2526	7167	2,84
9	İtalya	2409	7246	3,01
10	Japonya	1947	4606	2,37
11	İsveç	1901	8301	4,37
12	Çin Halk Cumhuriyeti	1743	4441	2,55
13	Belçika	1693	7002	4,14
14	İsrail	1690	8904	5,27
15	İskoçya	1602	5731	3,58
16	İsviçre	1288	5472	4,25
17	Danimarka	1189	3726	3,13
18	Güney Kore	1146	3768	3,29
19	Tayvan	1094	2306	2,11
20	Norveç	1018	3183	3,13
21	Yeni Zelanda	947	2788	2,94
22	Finlandiya	843	2369	2,81
23	Çek Cumhuriyeti	833	308	0,37
24	Singapur	814	2395	2,94
25	Avusturya	792	2311	2,92
26	Galler	768	2420	3,15
27	Hindistan	708	1574	2,22
28	Yunanistan	697	1213	1,74
29	Hong Kong	693	5136	7,41
30	Slovakya	598	200	0,33
31	Türkiye	588	995	1,69
32	İrlanda	566	1733	3,06
33	Güney Afrika	477	628	1,32
34	Rusya	413	766	1,85
35	Portekiz	391	979	2,50
36	Brezilya	383	909	2,37
37	Meksika	319	832	2,61
38	Kuzey İrlanda	281	587	2,09
39	Arjantin	274	311	1,14
40	Polonya	219	519	2,37
41	Şili	217	901	4,15
42	Macaristan	216	519	2,40
43	Kıbrıs	147	740	5,03
44	Slovenya	123	180	1,46
45	Malezya	95	136	1,43
46	Endonezya	94	439	4,67
47	Filipinler	91	214	2,35
48	Kenya	73	174	2,38
49	Suudi Arabistan	70	234	3,34
50	Tayland	67	152	2,27
51	Kolombiya	60	95	1,58
52	Etiyopya	55	128	2,33

Sıralama	Ülke	Yayın sayısı	Atıf sayısı	Atıf sayısı / yayın sayısı
53	Nijerya	50	61	1,22
54	Kuveyt	48	142	2,96
55	Bulgaristan	44	48	1,09
56	Birleşik Arap Emirlikleri	44	48	1,09
57	İzlanda	41	89	2,17
58	Mısır	34	59	1,74
59	Pakistan	32	74	2,31
60	Kosta Rika	31	62	2,00
61	Lüksemburg	29	45	1,55
63	Zimbabve	27	88	3,26
62	Venezüella	27	38	1,41
64	Tunus	26	47	1,81
65	Bangladeş	25	51	2,04
66	Fildişi Sahilleri	24	81	3,38
67	Romanya	21	60	2,86
68	Gana	20	45	2,25
69	Sri Lanka	18	54	3,00
70	Jamaika	16	38	2,38
71	Trinidad & Tobago	15	44	2,93
72	Uganda	12	62	5,17
73	Ekvator	9	58	6,44
74	Ürdün	9	43	4,78
75	Macao	7	50	7,14

Mühendislik alanında yayın yapan ülkeler ve atıf sayıları

Sıralama	Ülke	Yayın sayısı	Atıf sayısı	Atıf sayısı / yayın sayısı
1	Amerika Birleşik Devletleri	185.572	799.263	4,31
2	Japonya	61.817	174.024	2,82
3	İngiltere	42.182	154.237	3,66
4	Almanya	40.810	160.972	3,94
5	Çin Halk Cumhuriyeti	33.824	67.781	2,00
6	Fransa	31.484	125.915	4,00
7	Kanada	27.933	99.691	3,57
8	İtalya	26.707	94.176	3,53
9	Rusya	25.443	45.757	1,80
10	Tayvan	19.890	53.071	2,67
11	Güney Kore	19.738	44.399	2,25
12	Hindistan	17.279	34.783	2,01
13	Avustralya	14.432	54.416	3,77
14	İspanya	14.270	52.155	3,65
15	Hollanda	11.864	50.980	4,30
16	İsveç	8831	39.877	4,52
17	Singapur	8826	22.399	2,54
18	İsviçre	8504	44.652	5,25
19	Polonya	8426	24.011	2,85
20	Belçika	7230	34.325	4,75
21	Türkiye	6957	16.433	2,36
22	Brezilya	6787	18.966	2,79
23	İsrail	6782	26.459	3,90
24	Yunanistan	6173	17.059	2,76
25	İskoçya	5500	18.899	3,44
26	Ukrayna	5274	7746	1,47
27	Finlandiya	4585	18.238	3,98
28	Avusturya	4156	16.188	3,90
29	Mısır	3710	6677	1,80
30	Danimarka	3700	19.578	5,29
31	Portekiz	3552	9832	2,77
32	Meksika	3109	6087	1,96
33	Çek Cumhuriyeti	2795	10.298	3,68
34	Macaristan	2790	10.137	3,63
35	Hong Kong	2712	13.411	4,95
36	Norveç	2695	11.093	4,12
37	Suudi Arabistan	2631	4855	1,85
38	İran	2443	4153	1,70
39	Slovenya	2340	4956	2,12
40	Romanya	2213	5274	2,38
41	Galler	2191	7779	3,55
42	Güney Afrika	2091	5230	2,50
43	Yeni Zelanda	2052	6023	2,94
44	İrlanda	1909	5698	2,98
45	Arjantin	1748	5407	3,09
46	Yugoslavya	1625	3130	1,93
47	Bulgaristan	1382	3766	2,73
48	Beyaz Rusya	1345	2715	2,02
49	Tayland	1296	2266	1,75
50	Kuzey İrlanda	1061	2635	2,48
51	Slovakya	1060	3740	3,53
52	Kuveyt	997	1669	1,67

Sıralama	Ülke	Yayın sayısı	Atıf sayısı	Atıf sayısı / yayın sayısı
53	Ürdün	907	1634	1,80
54	Şili	900	2324	2,58
55	Malezya	894	1130	1,26
56	Hırvatistan	890	2006	2,25
57	Fas	719	1760	2,45
58	Cezayir	690	908	1,32
59	Venezüella	669	2205	3,30
60	Tunus	600	807	1,34
61	Litvanya	492	1405	2,86
62	Birleşik Arap Emirlikleri	468	555	1,19
63	Pakistan	399	744	1,86
64	Nijerya	396	487	1,23
65	Bangladeş	374	673	1,80
66	Umman	358	575	1,61
67	Letonya	348	627	1,80
68	Lübnan	330	634	1,92
69	Ermenistan	294	709	2,41
70	Estonya	292	749	2,57
71	Endonezya	264	642	2,43
72	Kolombiya	251	529	2,11
73	Kıbrıs	250	946	3,78
74	Özbekistan	250	331	1,32
75	Vietnam	235	382	1,63
76	Azerbaycan	224	197	0,88
77	Küba	215	609	2,83
78	Kazakistan	205	216	1,05
79	Makedonya	166	551	3,32
80	Irak	150	137	0,91
81	Bahreyn	146	230	1,58
82	Gürcistan	145	287	1,98
83	Moldova	143	310	2,17
84	Sri Lanka	126	419	3,33
85	Suriye	111	207	1,86
86	Filipinler	105	256	2,44
87	Kenya	81	203	2,51
88	İzlanda	73	262	3,59
89	Trinidad & Tobago	73	126	1,73
90	Uruguay	70	266	3,80
91	Kamerun	64	140	2,19
92	Tanzanya	63	146	2,32
93	Bostvana	56	137	2,45
94	Lüksemburg	56	132	2,36
95	Peru	51	129	2,53

Çevre ve ekoloji alanında yayın yapan ülkeler ve atıf sayıları

Sıralama	Ülke	Yayın sayısı	Atıf sayısı	Atıf sayısı / yayın sayısı
1	Amerika Birleşik Devletleri	71.017	694.091	9,77
2	Kanada	14.898	134.213	9,01
3	İngiltere	14.762	149.218	10,11
4	Almanya	11.543	94.668	8,20
5	Avustralya	9148	79.231	8,66
6	Fransa	8649	68.849	7,96
7	Japonya	7221	40.338	5,59
8	İspanya	6722	46.166	6,87
9	İsveç	6177	64.081	10,37
10	Hollanda	5911	62.313	10,54
11	Çin Halk Cumhuriyeti	5603	19.648	3,51
12	İtalya	5247	32.703	6,23
13	Hindistan	4551	13.855	3,04
14	Finlandiya	3517	31.449	8,94
15	İskoçya	3439	34.512	10,04
16	Danimarka	3433	35.951	10,47
17	İsviçre	3361	37.461	11,15
18	Brezilya	3062	16.787	5,48
19	Yeni Zelanda	2985	24.102	8,07
20	Norveç	2898	26.904	9,28
21	Belçika	2730	20.843	7,63
22	Güney Afrika	2471	14.360	5,81
23	Rusya	2285	8664	3,79
24	Tayvan	2249	10.928	4,86
25	Polonya	2103	8018	3,81
26	Meksika	2070	10.638	5,14
27	Türkiye	1903	5467	2,87
28	Güney Kore	1840	7226	3,93
29	İsrail	1806	12.032	6,66
30	Yunanistan	1700	6894	4,06
31	Arjantin	1525	9144	6,00
32	Avusturya	1431	10.389	7,26
33	Portekiz	1148	6244	5,44
34	Şili	1123	6121	5,45
35	Çek Cumhuriyeti	1080	5587	5,17
36	Galler	1053	9320	8,85
37	Slovakya	692	1866	2,70
38	Mısır	662	1869	2,82
39	Tayland	625	2400	3,84
40	Kenya	587	3720	6,34
41	Nijerya	564	1248	2,21
42	Macaristan	559	2532	4,53
43	İrlanda	529	3337	6,31
44	Malezya	510	2419	4,74
45	Singapur	443	2547	5,75
46	Endonezya	402	2951	7,34
47	Kuzey İrlanda	382	2284	5,98
48	Estonya	371	3009	8,11
49	Hong Kong	365	4204	11,52
50	Hırvatistan	346	1873	5,41
51	Filipinler	335	3154	9,41
52	Slovenya	317	1376	4,34

Sıralama	Ülke	Yayın sayısı	Atıf sayısı	Atıf sayısı / yayın sayısı
53	Venezüella	313	1714	5,48
54	Suudi Arabistan	287	725	2,53
55	Kolombiya	282	2014	7,14
56	Panama	271	4280	15,79
57	Fas	266	985	3,70
59	Pakistan	254	699	2,75
58	Ürdün	254	593	2,33
60	İran	252	691	2,74
61	Bulgaristan	247	1014	4,11
63	Ukrayna	232	1231	5,31
62	Tanzanya	232	1100	4,74
64	Kuveyt	231	563	2,44
65	Kosta Rika	227	2006	8,84
66	Zimbabwe	179	823	4,60
67	Bangladeş	174	749	4,30
68	Uganda	162	749	4,62
69	Yugoslavya	160	513	3,21
70	Sri Lanka	155	611	3,94
71	Senegal	154	590	3,83
72	Birleşik Arap Emirlikleri	150	423	2,82
73	İzlanda	147	1537	10,46
74	Etiyopya	139	414	2,98
75	Romanya	138	705	5,11
76	Litvanya	133	331	2,49
77	Tunus	127	386	3,04
78	Peru	125	1366	10,93
79	Kamerun	120	383	3,19
80	Vietnam	117	514	4,39
81	Ekvator	114	596	5,23
82	Bolivya	113	577	5,11
83	Nepal	106	364	3,43
84	Namibya	102	508	4,98
85	Uruguay	102	423	4,15
86	Gana	99	323	3,26
87	Monako	98	726	7,41
88	Cezayir	90	340	3,78
89	Bostvana	86	358	4,16
90	Küba	86	304	3,53
91	Beyaz Rusya	79	332	4,20
92	Letonya	78	337	4,32
93	Fildişi Sahilleri	63	260	4,13
94	Nijer	57	567	9,95
95	Madagaskar	56	326	5,82
96	Grönland	43	320	7,44
97	Tahiti	37	399	10,78
98	Bermuda	34	412	12,12
99	Hollanda Antilleri	22	351	15,95
100	Barbados	16	295	18,44

Yer bilimleri alanında yayın yapan ülkeler ve atıf sayıları

Sıralama	Ülke	Yayın sayısı	Atıf sayısı	Atıf sayısı / yayın sayısı
1	Amerika Birleşik Devletleri	77.613	869.742	11,21
2	İngiltere	20.689	206.174	9,97
3	Fransa	19.126	173.591	9,08
4	Almanya	18.869	181.503	9,62
5	Rusya	17.882	51.357	2,87
6	Kanada	16.825	140.368	8,34
7	Japonya	12.267	78.927	6,43
8	Avustralya	10.974	104.150	9,49
9	Çin Halk Cumhuriyeti	10.404	42.897	4,12
10	İtalya	9064	56.884	6,28
11	Hindistan	6453	19.805	3,07
12	Hollanda	5268	52.293	9,93
13	İspanya	5012	30.148	6,02
14	İsviçre	4982	51.798	10,4
15	İsveç	3974	34.322	8,64
16	Norveç	3666	30.920	8,43
17	İskoçya	3501	28.787	8,22
18	Yeni Zelanda	2712	21.617	7,97
19	Danimarka	2602	24.101	9,26
20	Güney Afrika	2594	15.732	6,06
21	Brezilya	2546	15.411	6,05
22	Belçika	2024	16.187	8,00
23	Avusturya	2005	13.186	6,58
24	Arjantin	1738	7291	4,20
25	Yunanistan	1727	10.785	6,24
26	Finlandiya	1699	12.924	7,61
27	Tayvan	1697	9169	5,40
28	Türkiye	1681	8026	4,77
29	Polonya	1639	6911	4,22
30	Meksika	1637	8737	5,34
31	Galler	1559	12.752	8,18
32	İsrail	1544	12.195	7,90
33	Güney Kore	1519	6421	4,23
34	Çek Cumhuriyeti	1354	5769	4,26
35	Şili	759	4642	6,12
36	Ukrayna	742	2098	2,83
37	Macaristan	717	4276	5,96
38	Portekiz	682	3399	4,98
39	Mısır	677	1773	2,62
40	İrlanda	622	4761	7,65
41	Estonya	551	2003	3,64
42	Slovakya	512	2140	4,18
43	Fas	476	1704	3,58
44	İzlanda	433	5993	13,84
45	İran	377	590	1,56
46	Kuzey İrlanda	373	4166	11,17
47	Endonezya	366	2605	7,12
48	Bulgaristan	359	1474	4,11
49	Romanya	321	1198	3,73
50	Venezüella	311	1123	3,61
51	Suudi Arabistan	306	579	1,89
52	Tayland	229	939	4,10

Sıralama	Ülke	Yayın sayısı	Atıf sayısı	Atıf sayısı / yayın sayısı
53	Nijerya	213	419	1,97
54	Cezayir	202	775	3,84
55	Hırvatistan	192	598	3,11
56	Tunus	185	507	2,74
57	Yeni Kaledonya	181	2045	11,3
59	Zimbabve	174	1010	5,80
58	Singapur	174	603	3,47
60	Hong Kong	165	1489	9,02
62	Slovenya	161	725	4,50
61	Ürdün	161	428	2,66
63	Filipinler	157	941	5,99
64	Malezya	152	576	3,79
65	Beyaz Rusya	150	443	2,95
66	Kolombiya	148	950	6,42
67	Kazakistan	147	375	2,55
68	Vietnam	136	733	5,39
69	Peru	135	760	5,63
71	Pakistan	124	912	7,35
70	Etiyopya	124	653	5,27
72	Bostvana	123	458	3,72
73	Kenya	115	984	8,56
74	Umman	115	404	3,51
75	Kamerun	112	696	6,21
76	Ekvator	103	881	8,55
77	Moğolistan	102	965	9,46
78	Bangladeş	100	466	4,66
79	Tanzanya	100	461	4,61
80	Gürcistan	91	510	5,60
81	Uruguay	86	306	3,56
82	Litvanya	84	393	4,68
83	Nepal	78	618	7,92
84	Bolivya	76	913	12,01
85	Kosta Rika	73	484	6,63
86	Papua Yeni Gine	69	515	7,46
87	Namibya	62	551	8,89
88	Brunei	59	306	5,19
89	Bermuda	58	1963	33,84
90	Ermenistan	54	371	6,87
91	Tahiti	48	676	14,08
92	Madagaskar	44	563	12,80
93	Fildişi Sahilleri	40	328	8,20
94	Nijer	38	378	9,95
95	Letonya	34	424	12,47
96	Panama	27	483	17,89

İmmünoloji alanında yayın yapan ülkeler ve atıf sayıları

Sıralama	Ülke	Yayın sayısı	Atıf sayısı	Atıf sayısı / yayın sayısı
1	Amerika Birleşik Devletleri	51.675	1.282.170	24,81
2	İngiltere	10.740	211.042	19,65
3	Japonya	10.204	179.326	17,57
4	Almanya	9569	194.874	20,37
5	Fransa	8286	161.575	19,50
6	İtalya	5735	102.457	17,87
7	Kanada	4899	96.414	19,68
8	Hollanda	4622	88.715	19,19
9	İsveç	4511	63.742	14,13
10	Avustralya	4220	79.166	18,76
11	İsviçre	3751	102.960	27,45
12	İspanya	2796	35.904	12,84
13	Belçika	1898	37.997	20,02
14	Danimarka	1784	25.285	14,17
15	İsrail	1630	25.353	15,55
16	Brezilya	1534	14.527	9,47
17	Avusturya	1533	24.633	16,07
18	İskoçya	1496	25.406	16,98
19	Finlandiya	1225	18.273	14,92
20	Norveç	1112	15.032	13,52
21	Hindistan	1100	7718	7,02
22	Güney Kore	1041	8369	8,04
23	Çin Halk Cumhuriyeti	985	5817	5,91
24	Polonya	800	5607	7,01
25	Tayvan	688	6488	9,43
26	Arjantin	638	5399	8,46
27	Meksika	544	5357	9,85
28	Tayland	542	7137	13,17
29	Güney Afrika	514	6619	12,88
30	Yunanistan	504	6135	12,17
31	Macaristan	498	5095	10,23
32	Rusya	470	4269	9,08
33	İrlanda	448	9080	20,27
34	Kenya	412	6374	15,47
35	Çek Cumhuriyeti	396	3654	9,23
36	Türkiye	378	1819	4,81
37	Yeni Zelanda	361	5172	14,33
38	Galler	326	4926	15,11
39	Portekiz	260	3247	12,49
40	Singapur	205	1853	9,04
41	Uganda	200	3028	15,14
42	Küba	192	1206	6,28
43	Senegal	156	2465	15,8
44	Hırvatistan	151	1304	8,64
45	Kuzey İrlanda	150	1914	12,76
46	Kolombiya	147	1603	10,9
47	Gambiya	138	2408	17,45
48	Şili	131	976	7,45
49	Slovakya	115	796	6,92
50	Tanzanya	115	1754	15,25
51	Etiyopya	111	1368	12,32
52	Venezüella	108	807	7,47

Sıralama	Ülke	Yayın sayısı	Atıf sayısı	Atıf sayısı / yayın sayısı
53	Zimbabve	108	1123	10,40
54	Fildişi Sahilleri	107	1682	15,72
55	Mısır	102	874	8,57
56	Malavi	101	1805	17,87
57	Kamerun	100	1367	13,67
58	Bangladeş	98	1015	10,36
59	Slovenya	98	554	5,65
60	Hong Kong	97	1340	13,81
61	İzlanda	95	978	10,29
62	Yugoslavya	94	654	6,96
63	Gabon	92	1201	13,05
64	Suudi Arabistan	92	745	8,10
65	Estonya	88	816	9,27
66	Endonezya	84	1314	15,64
67	Gana	79	786	9,95
68	Vietnam	78	769	9,86
69	Kuveyt	77	1415	18,38
70	Zambiya	77	967	12,56
71	Malezya	72	605	8,40
72	Romanya	69	690	10,00
73	Lüksemburg	60	615	10,25
74	Peru	59	655	11,10
75	Sudan	56	754	13,46
76	Filipinler	54	431	7,98
77	Tunus	54	399	7,39
78	Uruguay	54	521	9,65
79	Burkina Faso	52	731	14,06
80	Gine Bissau	49	547	11,16
81	Litvanya	45	489	10,87
82	Kosta Rika	43	482	11,21
83	Nijerya	38	372	9,79
84	Papua Yeni Gine	36	540	15,00
85	Kongo	30	391	13,03
86	Ekvator	30	455	15,17
87	Zaire	25	455	18,20

Malzeme bilimi alanında yayın yapan ülkeler ve atıf sayıları

Sıralama	Ülke	Yayın sayısı	Atıf sayısı	Atıf sayısı / yayın sayısı
1	Amerika Birleşik Devletleri	67.456	477.547	7,08
2	Japonya	46.593	207.584	4,46
3	Çin Halk Cumhuriyeti	37.256	89.087	2,39
4	Almanya	30.594	148.109	4,84
5	İngiltere	19.782	107.416	5,43
6	Fransa	19.520	100.205	5,13
7	Rusya	16.615	29.172	1,76
8	Güney Kore	14.873	52.097	3,50
9	Hindistan	13.801	40.832	2,96
10	Kanada	9866	48.893	4,96
11	İtalya	8760	39.035	4,46
12	İspanya	8522	37.481	4,40
13	Tayvan	7629	28.437	3,73
14	Ukrayna	6776	6699	0,99
15	Avustralya	5956	26.748	4,49
16	İsveç	5801	28.987	5,00
17	Polonya	5447	12.483	2,29
18	Hollanda	4253	27.975	6,58
19	Singapur	3913	14.941	3,82
20	Brezilya	3912	12.482	3,19
21	İsviçre	3762	24.324	6,47
22	Belçika	3226	15.769	4,89
23	Türkiye	2778	6007	2,16
24	Çek Cumhuriyeti	2705	9302	3,44
25	Portekiz	2661	9822	3,69
26	Avusturya	2488	13.563	5,45
27	Finlandiya	2479	10.620	4,28
28	İsrail	2375	16.387	6,90
29	Mısır	2300	4639	2,02
30	Meksika	2294	7132	3,11
31	Romanya	2044	3776	1,85
32	Yunanistan	1873	6460	3,45
33	İskoçya	1728	8315	4,81
34	Bulgaristan	1526	3885	2,55
35	Macaristan	1501	5024	3,35
36	Slovakya	1483	3296	2,22
37	Danimarka	1344	8118	6,04
38	Arjantin	1293	4220	3,26
39	Slovenya	1210	3556	2,94
40	Beyaz Rusya	1160	2377	2,05
41	Norveç	1061	5550	5,23
42	İrlanda	1047	4377	4,18
43	Galler	1015	3630	3,58
44	Hırvatistan	873	1854	2,12
45	Hong Kong	871	4809	5,52
46	Güney Afrika	859	2968	3,46
47	İran	828	1350	1,63
48	Yugoslavya	806	1474	1,83
49	Yeni Zelanda	777	3042	3,92
50	Malezya	533	1130	2,12
51	Cezayir	508	937	1,84
52	Suudi Arabistan	493	950	1,93

Sıralama	Ülke	Yayın sayısı	Atıf sayısı	Atıf sayısı / yayın sayısı
53	Litvanya	489	1101	2,25
54	Fas	485	1753	3,61
55	Letonya	441	906	2,05
56	Kuzey İrlanda	434	1617	3,73
57	Tayland	401	762	1,90
58	Venezüella	365	894	2,45
59	Şili	346	889	2,57
60	Tunus	305	491	1,61
61	Küba	293	827	2,82
62	Pakistan	255	392	1,54
63	Bangladeş	226	529	2,34
64	Estonya	186	1192	6,41
65	Kolombiya	163	500	3,07
66	Moldova	160	391	2,44
67	Ürdün	152	255	1,68
69	Özbekistan	142	482	3,39
68	Nijerya	142	242	1,70
70	Kuveyt	139	409	2,94
71	Endonezya	98	243	2,48
72	Birleşik Arap Emirlikleri	91	246	2,70
73	Liechtenstein	77	335	4,35
74	Peru	72	364	5,06
75	Makedonya	71	221	3,11

Matematik alanında yayın yapan ülkeler ve atıf sayıları

Sıralama	Ülke	Yayın sayısı	Atıf sayısı	Atıf sayısı / yayın sayısı
1	Amerika Birleşik Devletleri	60.826	224.250	3,69
2	Fransa	20.347	60.199	2,96
3	Almanya	17.158	51.505	3,00
4	Çin Halk Cumhuriyeti	13.683	23.914	1,75
5	Rusya	11.871	14.904	1,26
6	Japonya	11.280	22.408	1,99
7	İtalya	10.367	25.944	2,50
8	Kanada	10.362	30.525	2,95
9	İngiltere	10.268	38.063	3,71
10	İspanya	8329	20.282	2,44
11	Avustralya	5497	17.771	3,23
12	İsrail	4699	14.900	3,17
13	Polonya	4291	8548	1,99
14	Hindistan	4076	5579	1,37
15	Güney Kore	3405	5773	1,70
16	Hollanda	3374	10.863	3,22
17	Brezilya	2899	6255	2,16
18	Belçika	2628	9371	3,57
19	Tayvan	2553	6048	2,37
20	Macaristan	2417	4839	2,00
21	İsveç	2362	7022	2,97
22	İsviçre	2174	7580	3,49
23	İskoçya	1844	6306	3,42
24	Avusturya	1838	6034	3,28
25	Çek Cumhuriyeti	1815	4328	2,38
26	Ukrayna	1706	2755	1,61
27	Yunanistan	1618	3456	2,14
28	Meksika	1504	2566	1,71
29	Romanya	1372	2448	1,78
30	Danimarka	1346	5224	3,88
31	Finlandiya	1288	3856	2,99
32	Portekiz	1236	2750	2,22
33	Singapur	1182	3382	2,86
34	Yeni Zelanda	1110	2951	2,66
35	Türkiye	1025	1439	1,40
36	Norveç	1007	3436	3,41
37	Güney Afrika	987	1839	1,86
38	Beyaz Rusya	822	663	0,81
39	Şili	805	2195	2,73
40	Arjantin	794	1769	2,23
41	Bulgaristan	770	1689	2,19
42	İrlanda	751	1852	2,47
43	Hong Kong	706	3684	5,22
44	İran	692	642	0,93
45	Slovakya	691	1528	2,21
46	Fas	687	732	1,07
47	Slovenya	679	1608	2,37
48	Yugoslavya	644	947	1,47
49	Tunus	477	581	1,22
50	Hırvatistan	454	818	1,80
51	Galler	432	1150	2,66
52	Mısır	430	641	1,49

Sıralama	Ülke	Yayın sayısı	Atıf sayısı	Atıf sayısı / yayın sayısı
53	Vietnam	418	848	2,03
54	Venezüella	408	976	2,39
55	Suudi Arabistan	369	520	1,41
56	Litvanya	322	402	1,25
57	Gürcistan	298	450	1,51
58	Kuveyt	237	359	1,51
59	Cezayir	222	178	0,80
60	Özbekistan	180	116	0,64
61	Kuzey İrlanda	150	190	1,27
62	Kıbrıs	148	335	2,26
63	Estonya	145	306	2,11
64	Ürdün	145	210	1,45
65	Azerbaycan	135	106	0,79
66	Ermenistan	133	141	1,06
67	Kazakistan	131	54	0,41
68	Malezya	130	145	1,12
69	Birleşik Arap Emirlikleri	125	105	0,84
70	Kolombiya	120	201	1,68
71	Uruguay	113	256	2,27
72	Nijerya	91	342	3,76
73	Pakistan	88	103	1,17
74	Umman	87	118	1,36
75	Lübnan	85	75	0,88
76	Tayland	79	46	0,58
77	Moldova	74	82	1,11
78	Filipinler	70	85	1,21
79	Küba	64	135	2,11
80	İzlanda	62	141	2,27
81	Guadalup	41	58	1,41

Mikrobiyoloji alanında yayın yapan ülkeler ve atıf sayıları

Sıralama	Ülke	Yayın sayısı	Atıf sayısı	Atıf sayısı / yayın sayısı
1	Amerika Birleşik Devletleri	48.836	957.277	19,60
2	Almanya	14.041	215.446	15,34
3	Japonya	12.784	127.645	9,98
4	İngiltere	11.698	196.941	16,84
5	Fransa	11.221	169.518	15,11
6	İspanya	5913	62.740	10,61
7	Kanada	5656	85.017	15,03
8	İtalya	4677	47.738	10,21
9	Hollanda	4674	79.500	17,01
10	Avustralya	4336	63.843	14,72
11	Rusya	3807	15.236	4,00
12	Güney Kore	3530	18.153	5,14
13	Brezilya	2931	17.271	5,89
14	İskoçya	2921	44.014	15,07
15	İsviçre	2849	54.699	19,2
16	İsveç	2809	42.317	15,06
17	Belçika	2717	45.883	16,89
18	Hindistan	2388	12.469	5,22
19	Danimarka	2019	30.602	15,16
20	Çin Halk Cumhuriyeti	1792	11.606	6,48
21	Finlandiya	1337	17.992	13,46
22	İsrail	1284	15.736	12,26
23	Meksika	1275	13.329	10,45
24	Avusturya	1271	19.377	15,25
25	Arjantin	1128	7305	6,48
26	Çek Cumhuriyeti	1127	6401	5,68
27	Tayvan	1125	10.497	9,33
28	Norveç	832	12.783	15,36
29	Polonya	786	5524	7,03
30	Güney Afrika	775	8790	11,34
31	Yeni Zelanda	724	9263	12,79
32	Slovakya	724	3784	5,23
33	Portekiz	702	5633	8,02
34	İrlanda	698	12.706	18,20
35	Galler	643	8372	13,02
36	Tayland	588	5599	9,52
37	Yunanistan	545	3605	6,61
38	Macaristan	527	4848	9,20
39	Türkiye	466	1982	4,25
40	Singapur	442	4964	11,23
41	Kuzey İrlanda	411	5201	12,65
42	Mısır	384	1736	4,52
43	Şili	286	1884	6,59
44	Kenya	265	3206	12,1
45	Venezüella	255	2462	9,65
46	Ukrayna	244	570	2,34
47	Bulgaristan	207	786	3,80
48	Malezya	204	1550	7,60
49	Slovenya	193	1485	7,69
50	Kolombiya	187	1787	9,56
51	Nijerya	144	908	6,31
52	Uruguay	143	1055	7,38

Sıralama	Ülke	Yayın sayısı	Atıf sayısı	Atıf sayısı / yayın sayısı
53	Endonezya	139	1225	8,81
54	Hırvatistan	121	788	6,51
55	Estonya	119	1156	9,71
56	Fas	116	539	4,65
57	Tunus	114	594	5,21
58	Kamerun	112	1477	13,19
59	Senegal	111	1596	14,38
60	Suudi Arabistan	104	1291	12,41
61	Vietnam	101	1165	11,53
62	Pakistan	93	572	6,15
63	Bangladeş	92	947	10,29
64	Küba	90	560	6,22
65	Kuveyt	90	632	7,02
66	Filipinler	90	601	6,68
67	Hong Kong	79	1992	25,22
68	Litvanya	79	728	9,22
69	Uganda	69	974	14,12
70	İzlanda	68	673	9,90
71	Gabon	63	790	12,54
72	Letonya	63	584	9,27
73	Peru	62	646	10,42
74	Tanzanya	62	673	10,85
75	Kosta Rika	57	769	13,49
76	Zimbabwe	56	543	9,70
77	Fildişi Sahilleri	54	584	10,81
78	Etiyopya	46	364	7,91
79	Lüksemburg	43	553	12,86
80	Romanya	37	531	14,35
81	Birleşik Arap Emirlikleri	37	416	11,24
82	Papua Yeni Gine	35	526	15,03
83	Malavi	34	567	16,68
84	Zambiya	28	497	17,75

Moleküler biyoloji ve genetik alanında yayın yapan ülkeler ve atıf sayıları

Sıralama	Ülke	Yayın sayısı	Atıf sayısı	Atıf sayısı / yayın sayısı
1	Amerika Birleşik Devletleri	111.492	3.668.266	32,9
2	Japonya	23.556	454.296	19,29
3	Almanya	23.500	612.397	26,06
4	İngiltere	21.459	662.631	30,88
5	Fransa	17.793	432.951	24,33
6	Kanada	12.685	322.935	25,46
7	İtalya	10.167	189.950	18,68
8	Hollanda	6682	175.372	26,25
9	Rusya	6110	33.149	5,43
10	İspanya	6109	105.050	17,20
11	İsviçre	6015	198.294	32,97
12	Avustralya	5933	129.007	21,74
13	İsveç	4891	111.605	22,82
14	İskoçya	4148	116.301	28,04
15	İsrail	3372	95.969	28,46
16	Belçika	3342	72.058	21,56
17	Çin Halk Cumhuriyeti	3075	26.487	8,61
18	Brezilya	3017	20.251	6,71
19	Danimarka	2544	59.509	23,39
20	Hindistan	2374	16.080	6,77
21	Finlandiya	2364	60.095	25,42
22	Güney Kore	2307	19.895	8,62
23	Avusturya	2128	61.227	28,77
24	Polonya	1792	16.981	9,48
25	Arjantin	1380	10.056	7,29
26	Tayvan	1359	16.157	11,89
27	Norveç	1259	26.980	21,43
28	Çek Cumhuriyeti	1023	13.340	13,04
29	Macaristan	1001	14.185	14,17
30	Meksika	921	10.320	11,21
31	Galler	894	17.446	19,51
32	Yeni Zelanda	841	13.593	16,16
33	Yunanistan	833	14.605	17,53
34	Singapur	760	16.926	22,27
35	Portekiz	757	10.258	13,55
36	Türkiye	706	8319	11,78
37	Güney Afrika	593	10.195	17,19
38	İrlanda	559	17.330	31,00
39	Şili	527	5554	10,54
40	Slovakya	385	3840	9,97
41	Ukrayna	358	2901	8,10
42	Kuzey İrlanda	245	4773	19,48
43	Bulgaristan	244	1902	7,80
44	Slovenya	233	2285	9,81
45	Hırvatistan	206	2508	12,17
46	Beyaz Rusya	194	1176	6,06
47	Hong Kong	182	4880	26,81
48	Tayland	181	1405	7,76
49	Estonya	180	2785	15,47
50	Mısır	149	1207	8,10
51	Venezüella	148	1149	7,76
52	Yugoslavya	146	788	5,40

Sıralama	Ülke	Yayın sayısı	Atıf sayısı	Atıf sayısı / yayın sayısı
53	İzlanda	140	5832	41,66
54	Suudi Arabistan	138	3733	27,05
55	Kolombiya	111	1648	14,85
56	Tunus	107	2799	26,16
57	İran	105	451	4,30
58	Litvanya	100	1172	11,72
59	Fas	100	1999	19,99
60	Lübnan	98	1490	15,20
61	Küba	97	1266	13,05
62	Kuveyt	92	759	8,25
63	Pakistan	92	2225	24,18
64	Romanya	90	1187	13,19
65	Uruguay	89	649	7,29
66	Birleşik Arap Emirlikleri	83	496	5,98
67	Ermenistan	74	499	6,74
68	Kenya	73	1513	20,73
69	Kosta Rika	72	1464	20,33
70	Nijerya	70	1287	18,39
71	Filipinler	70	1236	17,66
72	Endonezya	63	632	10,03
73	Kıbrıs	62	1534	24,74
74	Cezayir	60	1256	20,93
75	Letonya	57	739	12,96
76	Malezya	56	521	9,30
77	Lüksemburg	33	350	10,61
78	Moğolistan	16	458	28,62
79	Jamaika	15	600	40,00
80	Panama	15	345	23,00
81	Suriye	15	924	61,60
82	Senegal	13	419	32,23
83	Sudan	8	373	46,62

Çok disiplinli bilimler alanında yayın yapan ülkeler ve atıf sayıları

Sıralama	Ülke	Yayın sayısı	Atıf sayısı	Atıf sayısı / yayın sayısı
1	Amerika Birleşik Devletleri	4860	41.081	8,45
2	Rusya	3733	2265	0,61
3	Çin Halk Cumhuriyeti	1777	3122	1,76
4	Hindistan	1758	1676	0,95
5	İngiltere	1057	4376	4,14
6	Fransa	817	3235	3,96
7	Beyaz Rusya	678	216	0,32
8	Almanya	581	3619	6,23
9	Güney Afrika	413	688	1,67
10	Japonya	374	3183	8,51
11	Kanada	352	3491	9,92
12	Avustralya	295	1128	3,82
13	İtalya	258	1338	5,19
14	İsviçre	154	2343	15,21
15	Ukrayna	149	73	0,49
16	Hollanda	132	934	7,08
17	İsrail	119	844	7,09
18	Brezilya	113	306	2,71
19	İspanya	112	608	5,43
20	İsveç	111	1027	9,25
21	İskoçya	100	764	7,64
22	Belçika	91	397	4,36
23	Güney Kore	75	98	1,31
24	Danimarka	62	379	6,11
25	Avusturya	60	166	2,77
26	Finlandiya	58	160	2,76
27	Meksika	42	161	3,83
28	Yeni Zelanda	36	190	5,28
29	Macaristan	33	168	5,09
30	Yunanistan	32	143	4,47
31	Polonya	32	171	5,34
32	Tayvan	29	215	7,41
33	Galler	29	102	3,52
34	Norveç	26	97	3,73
35	Arjantin	22	71	3,23
36	İrlanda	21	39	1,86
37	Türkiye	19	25	1,32
38	Portekiz	17	40	2,35
39	Tayland	17	98	5,76
40	Çek Cumhuriyeti	14	83	5,93
41	Singapur	14	25	1,79
42	Kuzey İrlanda	12	18	1,50
43	Romanya	12	20	1,67
44	Bangladeş	11	23	2,09
45	Kenya	11	120	10,91
46	Namibya	11	37	3,36
47	Şili	10	18	1,80
48	Küba	10	15	1,50
49	Sri Lanka	10	21	2,10
50	Bulgaristan	9	38	4,22
51	Zimbabve	9	15	1,67
52	Panama	8	28	3,50

Sıralama	Ülke	Yayın sayısı	Atıf sayısı	Atıf sayısı / yayın sayısı
53	Filipinler	8	20	2,50
54	Endonezya	7	72	10,29
55	Etiyopya	6	102	17,00
56	Letonya	6	37	6,17
57	Venezüella	6	29	4,83
58	Kosta Rika	5	24	4,80
59	Malezya	4	38	9,50
60	Pakistan	4	22	5,50
61	Suudi Arabistan	4	91	22,75
62	Senegal	3	30	10,00
63	Çad	2	105	52,50
64	Fildişi Sahilleri	2	15	7,50
65	Madagaskar	2	38	19,00
66	Burma	2	21	10,50
67	Kıbrıs	1	33	33,00
68	Papua Yeni Gine	1	44	44,00

Nöroloji alanında yayın yapan ülkeler ve atıf sayıları

Sıralama	Ülke	Yayın sayısı	Atıf sayısı	Atıf sayısı / yayın sayısı
1	Amerika Birleşik Devletleri	114.359	2.453.386	21,45
2	Japonya	25.184	296.870	11,79
3	Almanya	24.344	407.017	16,72
4	İngiltere	21.814	435.951	19,98
5	Kanada	16.654	293.022	17,59
6	Fransa	16.309	258.020	15,82
7	İtalya	15.827	191.430	12,10
8	Hollanda	7478	106.555	14,25
9	İspanya	7412	88.197	11,90
10	İsveç	7215	123.451	17,11
11	Avustralya	6273	87.153	13,89
12	İsviçre	5775	118.067	20,44
13	Brezilya	4447	26.314	5,92
14	İsrail	3729	59.556	15,97
15	Finlandiya	3143	48.104	15,31
16	Belçika	3047	45.746	15,01
17	İskoçya	2911	54.796	18,82
18	Çin Halk Cumhuriyeti	2863	22.125	7,73
19	Avusturya	2551	40.362	15,82
20	Danimarka	2484	38.496	15,50
21	Güney Kore	2387	20.086	8,41
22	Rusya	2364	13.917	5,89
23	Polonya	2287	16.262	7,11
24	Hindistan	2131	8367	3,93
25	Macaristan	2098	26.627	12,69
26	Tayvan	1746	14.871	8,52
27	Türkiye	1465	7377	5,04
28	Meksika	1400	12.492	8,92
29	Norveç	1387	24.528	17,68
30	Arjantin	1285	13.590	10,58
31	Yeni Zelanda	1111	15.948	14,35
32	Galler	916	15.705	17,15
33	Yunanistan	803	7467	9,30
34	İrlanda	796	11.777	14,8
35	Ukrayna	687	2320	3,38
36	Çek Cumhuriyeti	666	6792	10,20
37	Portekiz	665	6884	10,35
38	Singapur	500	3830	7,66
39	Şili	455	4708	10,35
40	Güney Afrika	377	3360	8,91
41	Kuzey İrlanda	306	3083	10,08
42	Slovakya	292	2978	10,20
43	Bulgaristan	250	1806	7,22
44	İran	237	989	4,17
45	Yugoslavya	219	1299	5,93
46	Venezüella	218	2089	9,58
47	Hong Kong	215	2673	12,43
48	Hırvatistan	207	1566	7,57
49	Estonya	195	2101	10,77
50	Uruguay	180	2688	14,93
51	Suudi Arabistan	161	1101	6,84
52	Slovenya	147	847	5,76
53	Küba	136	1014	7,46

Sıralama	Ülke	Yayın sayısı	Atıf sayısı	Atıf sayısı / yayın sayısı
54	Fas	128	939	7,34
55	Tayland	110	740	6,73
56	Ekvator	107	496	4,64
57	Mısır	101	503	4,98
58	Kolombiya	92	952	10,35
59	Birleşik Arap Emirlikleri	87	442	5,08
60	Lübnan	74	645	8,72
61	İzlanda	67	843	12,58
62	Kuveyt	65	339	5,22
63	Tunus	65	612	9,42
64	Romanya	58	537	9,26
65	Beyaz Rusya	51	232	4,55
66	Litvanya	49	537	10,96
67	Lüksemburg	45	581	12,91
68	Pakistan	44	378	8,59
69	Nijerya	33	377	11,42
70	Peru	24	303	12,62
71	Cezayir	23	292	12,70
72	Kenya	21	209	9,95
73	Seyşel Adaları	15	563	37,53
74	Vietnam	14	275	19,64

Farmakoloji alanında yayın yapan ülkeler ve atıf sayıları

Sıralama	Ülke	Yayın sayısı	Atıf sayısı	Atıf sayısı / yayın sayısı
1	Amerika Birleşik Devletleri	45.716	580.726	12,70
2	Japonya	19.725	141.996	7,20
3	Almanya	11.647	108.217	9,29
4	İngiltere	11.066	151.940	13,73
5	Fransa	8368	85.835	10,26
6	İtalya	7520	67.291	8,95
7	Kanada	5790	66.317	11,45
8	Çin Halk Cumhuriyeti	4346	15.247	3,51
9	İspanya	4255	28.874	6,79
10	Güney Kore	3940	17.281	4,39
11	Hindistan	3742	14.438	3,86
12	Hollanda	3673	39.185	10,67
13	Avustralya	3447	33.933	9,84
14	İsveç	3223	40.210	12,48
15	İsviçre	2704	38.667	14,30
16	Brezilya	2514	13.501	5,37
17	Tayvan	2392	13.888	5,81
18	Belçika	2310	23.678	10,25
19	Polonya	2087	10.014	4,80
20	Türkiye	1794	7515	4,19
21	İskoçya	1519	23.302	15,34
22	Finlandiya	1453	13.280	9,14
23	Danimarka	1394	14.673	10,53
24	Avusturya	1300	13.495	10,38
25	Yeni Zelanda	1185	18.494	15,61
26	Mısır	1085	3782	3,49
27	Macaristan	1033	7728	7,48
28	İsrail	1000	12.039	12,04
29	Meksika	902	5518	6,12
30	Arjantin	779	4325	5,55
31	Norveç	713	6264	8,79
32	Yunanistan	701	3633	5,18
33	Portekiz	617	4195	6,80
34	Çek Cumhuriyeti	612	3765	6,15
35	Güney Afrika	559	3268	5,85
36	İran	541	1667	3,08
37	Suudi Arabistan	471	2268	4,82
38	Tayland	467	2025	4,34
39	İrlanda	466	4417	9,48
40	Rusya	466	3488	7,48
41	Singapur	430	2557	5,95
42	Galler	426	3565	8,37
43	Bulgaristan	407	1467	3,60
44	Slovakya	393	1413	3,60
45	Nijerya	392	908	2,32
46	Şili	321	2109	6,57
47	Yugoslavya	297	890	3,00
48	Hırvatistan	243	1531	6,30
49	Hong Kong	241	2090	8,67
50	Malezya	241	910	3,78
51	Slovenya	213	855	4,01
52	Kuzey İrlanda	212	1265	5,97

Sıralama	Ülke	Yayın sayısı	Atıf sayısı	Atıf sayısı / yayın sayısı
53	Küba	199	1016	5,11
54	Pakistan	198	585	2,95
55	Ürdün	179	501	2,80
56	Fas	174	618	3,55
57	Venezüella	172	743	4,32
58	Romanya	163	580	3,56
59	İzlanda	125	1450	11,6
60	Kuveyt	118	523	4,43
61	Birleşik Arap Emirlikleri	100	429	4,29
62	Kosta Rika	95	918	9,66
63	Ukrayna	90	448	4,98
64	Estonya	82	811	9,89
65	Kamerun	79	162	2,05
66	Tunus	79	384	4,86
67	Kolombiya	71	282	3,97
68	Uruguay	65	920	14,15
69	Endonezya	64	340	5,31
70	Beyaz Rusya	59	267	4,53
71	Kenya	55	393	7,15
72	Lübnan	50	220	4,40
73	Vietnam	47	324	6,89
74	Bolivya	40	206	5,15
75	Etiyopya	40	247	6,17
76	Zimbabwe	40	161	4,03
77	Fildişi Sahilleri	39	171	4,38
78	Litvanya	39	225	5,77
79	Filipinler	37	293	7,92
80	Gana	32	246	7,69
81	Panama	26	171	6,58
82	Letonya	25	417	16,68

Fizik alanında yayın yapan ülkeler ve atıf sayıları

Sıralama	Ülke	Yayın sayısı	Atıf sayısı	Atıf sayısı / yayın sayısı
1	Amerika Birleşik Devletleri	201.959	2.335.560	11,56
2	Japonya	108.725	749.656	6,89
3	Almanya	96.961	918.074	9,47
4	Rusya	79.556	397.401	5,00
5	Fransa	69.040	576.613	8,35
6	Çin Halk Cumhuriyeti	60.710	216.090	3,56
7	İngiltere	51.279	480.433	9,37
8	İtalya	44.619	368.990	8,27
9	Güney Kore	25.223	128.264	5,09
10	Hindistan	24.807	124.571	5,02
11	İspanya	24.305	198.852	8,18
12	Polonya	22.877	140.087	6,12
13	Kanada	22.174	199.818	9,01
14	İsviçre	20.718	267.519	12,91
15	Brezilya	17.128	92.777	5,42
16	Hollanda	16.405	169.520	10,33
17	İsveç	14.287	127.861	8,95
18	Ukrayna	13.907	44.186	3,18
19	Tayvan	13.579	64.165	4,73
20	Avustralya	13.476	103.321	7,67
21	İsrail	13.106	130.396	9,95
22	Belçika	11.116	87.582	7,88
23	Avusturya	8509	84.161	9,89
24	Meksika	8068	36.096	4,47
25	Danimarka	7683	86.872	11,31
26	Çek Cumhuriyeti	7039	39.576	5,62
27	İskoçya	6935	70.751	10,20
28	Finlandiya	6308	59.323	9,40
29	Yunanistan	5898	41.950	7,11
30	Arjantin	5741	35.538	6,19
31	Macaristan	5402	41.631	7,71
32	Romanya	4661	23.953	5,14
33	Singapur	4622	17.049	3,69
34	Portekiz	4219	29.373	6,96
35	Türkiye	4177	16.883	4,04
36	Slovakya	3175	22.326	7,03
37	Beyaz Rusya	2983	9878	3,31
38	Norveç	2951	23.604	8,00
39	Bulgaristan	2937	16.920	5,76
40	Mısır	2874	9075	3,16
41	İrlanda	2325	17.005	7,31
42	Slovenya	2046	15.391	7,52
43	Güney Afrika	2018	10.544	5,22
44	Hong Kong	1894	16.832	8,89
45	Galler	1833	16.303	8,89
46	Yeni Zelanda	1660	15.183	9,15
47	İran	1656	6609	3,99
48	Fas	1516	5050	3,33
49	Yugoslavya	1497	5874	3,92
50	Ermenistan	1473	9483	6,44
51	Hırvatistan	1441	9810	6,81
52	Şili	1399	8748	6,25
53	Kuzey İrlanda	1241	9842	7,93

Sıralama	Ülke	Yayın sayısı	Atıf sayısı	Atıf sayısı / yayın sayısı
54	Litvanya	1210	5635	4,66
55	Kolombiya	1045	6125	5,86
56	Cezayir	1035	2858	2,76
57	Venezüella	1017	4194	4,12
58	Özbekistan	1009	2855	2,83
59	Gürcistan	965	4490	4,65
60	Letonya	819	4458	5,44
61	Tunus	813	1880	2,31
62	Estonya	775	3944	5,09
63	Suudi Arabistan	757	1881	2,48
64	Pakistan	729	2370	3,25
65	Moldova	728	2287	3,14
66	Küba	720	2235	3,10
67	Vietnam	613	2280	3,72
68	Malezya	575	1417	2,46
69	Azerbaycan	515	869	1,69
70	Kazakistan	468	2003	4,28
71	Kıbrıs	411	3574	8,70
72	Tayland	400	837	2,09
73	Bangladeş	398	1197	3,01
74	Ürdün	376	1085	2,89
75	Uruguay	329	1774	5,39
76	Endonezya	228	866	3,80
77	Kuveyt	175	658	3,76
78	Filipinler	171	460	2,69
79	İzlanda	169	767	4,54
80	Birleşik Arap Emirlikleri	168	429	2,55
81	Lübnan	150	823	5,49
82	Makedonya	147	1548	10,53
83	Peru	119	556	4,67
84	Sri Lanka	116	773	6,66
85	Ekvator	104	885	8,51
86	Bosna Hersek	63	629	9,98

Bitki ve hayvanbilimleri alanında yayın yapan ülkeler ve atıf sayıları

Sıralama	Ülke	Yayın sayısı	Atıf sayısı	Atıf sayısı / yayın sayısı
1	Amerika Birleşik Devletleri	143.141	1.128.212	7,88
2	Japonya	35.027	190.250	5,43
3	Almanya	33.304	231.153	6,94
4	Kanada	29.978	213.242	7,11
5	İngiltere	28.925	275.041	9,51
6	Fransa	25.329	177.735	7,02
7	Avustralya	23.024	156.072	6,78
8	Hindistan	17.159	29.848	1,74
9	İspanya	16.957	93.861	5,54
10	İtalya	12.394	66.867	5,40
11	Hollanda	12.037	104.041	8,64
12	Brezilya	11.404	30.752	2,70
13	Çin Halk Cumhuriyeti	10.792	32.825	3,04
14	İskoçya	9739	80.895	8,31
15	İsveç	8920	74.857	8,39
16	Belçika	7694	51.773	6,73
17	Polonya	7659	19.414	2,53
18	Güney Afrika	7462	29.869	4,00
19	İsviçre	7264	59.746	8,22
20	Yeni Zelanda	7128	43.297	6,07
21	Danimarka	6614	51.765	7,83
22	Rusya	6451	16.999	2,64
23	Meksika	5842	20.503	3,51
24	Norveç	5475	37.475	6,84
25	İsrail	5303	40.067	7,56
26	Arjantin	5110	19.729	3,86
27	Finlandiya	4961	31.129	6,27
28	Türkiye	4543	6266	1,38
29	Çek Cumhuriyeti	4349	17.137	3,94
30	Avusturya	4159	23.669	5,69
31	Güney Kore	3986	16.986	4,26
32	Tayvan	3714	17.452	4,70
33	Macaristan	3093	13.007	4,21
34	Yunanistan	2725	11.191	4,11
35	Portekiz	2582	12.261	4,75
36	Galler	2436	21.303	8,75
37	Şili	2010	7901	3,93
38	İrlanda	1961	9597	4,89
39	Tayland	1658	6859	4,14
40	Venezüella	1641	3034	1,85
41	Slovakya	1619	4453	2,75
42	Mısır	1590	4091	2,57
43	Kenya	1426	6038	4,23
44	Nijerya	1225	2530	2,07
45	Pakistan	1127	1934	1,72
46	Filipinler	1096	8563	7,81
47	İran	1022	1496	1,46
48	Singapur	979	4852	4,96
49	Kuzey İrlanda	967	7401	7,65
50	Malezya	935	3348	3,58
51	Bulgaristan	915	2594	2,83
52	Yugoslavya	847	1564	1,85
53	Kolombiya	791	3158	3,99

Sıralama	Ülke	Yayın sayısı	Atıf sayısı	Atıf sayısı / yayın sayısı
54	Hırvatistan	790	2272	2,88
55	Endonezya	717	2864	3,99
56	Bangladeş	645	710	1,10
57	Fas	629	1908	3,03
58	Slovenya	618	1625	2,63
59	Ukrayna	605	1522	2,52
60	Estonya	567	3415	6,02
61	Suudi Arabistan	563	1220	2,17
62	Hong Kong	542	4664	8,61
63	Etiyopya	541	1387	2,56
64	Zimbabve	531	2016	3,80
65	Kosta Rika	525	2125	4,05
66	Küba	480	1246	2,60
67	Tanzanya	455	1980	4,35
68	Uruguay	442	1833	4,15
69	Vietnam	423	1434	3,39
70	Panama	419	3852	9,19
71	Tunus	397	1085	2,73
72	Peru	369	1370	3,71
73	İzlanda	364	2396	6,58
74	Kamerun	359	997	2,78
75	Sri Lanka	339	1074	3,17
76	Ürdün	322	707	2,20
77	Uganda	276	785	2,84
78	Senegal	274	944	3,45
79	Birleşik Arap Emirlikleri	271	649	2,39
80	Litvanya	254	945	3,72
81	Suriye	250	1047	4,19
82	Yeni Kaledonya	247	1488	6,02
83	Fildişi Sahilleri	236	1389	5,89
84	Gana	236	574	2,43
85	Beyaz Rusya	231	746	3,23
86	Ekvator	221	1076	4,87
87	Benin	220	868	3,95
88	Sudan	195	471	2,42
89	Fransız Polinezyası	193	1189	6,16
90	Romanya	183	528	2,89
91	Bolivya	180	721	4,01
92	Namibya	180	588	3,27
93	Trinidad & Tobago	163	464	2,85
94	Guadalup	162	634	3,91
95	Burkina Faso	152	653	4,30
96	Nepal	152	492	3,24
97	Papua Yeni Gine	129	492	3,81
98	Letonya	128	694	5,42
99	Jamaika	116	549	4,73
100	Madagaskar	115	652	5,67
101	Reunion	104	445	4,28
102	Mali	103	540	5,24
103	Monako	94	1066	11,34
104	Bermuda	74	955	12,91
105	Gabon	64	543	8,48

Psikiyatri ve Psikoloji alanında yayın yapan ülkeler ve atıf sayıları

Sıralama	Ülke	Yayın sayısı	Atıf sayısı	Atıf sayısı / yayın sayısı
1	Amerika Birleşik Devletleri	111.305	1.081.186	9,71
2	İngiltere	20.130	185.586	9,22
3	Kanada	14.558	130.891	8,99
4	Almanya	13.255	80.505	6,07
5	Avustralya	8448	57.825	6,84
6	Hollanda	7118	59.174	8,31
7	Fransa	4745	29.980	6,32
8	Japonya	3770	14.836	3,94
9	İspanya	3664	13.788	3,76
10	İsrail	3581	23.776	6,64
11	İtalya	3370	27.573	8,18
12	İsveç	2832	21.118	7,46
13	İskoçya	2250	19.454	8,65
14	İsviçre	2113	12.030	5,69
15	Belçika	1948	14.555	7,47
16	Yeni Zelanda	1911	15.921	8,33
17	Finlandiya	1828	14.780	8,09
18	Norveç	1620	10.009	6,18
19	Galler	1581	14.860	9,40
20	Rusya	1482	2098	1,42
21	Çin Halk Cumhuriyeti	1348	4961	3,68
22	Avusturya	1093	6362	5,82
23	Danimarka	1062	8126	7,65
24	Güney Afrika	939	3538	3,77
25	İrlanda	902	6271	6,95
26	Meksika	900	1840	2,04
27	Türkiye	664	2011	3,03
28	Tayvan	629	3142	5,00
29	Brezilya	586	3131	5,34
30	Yunanistan	585	1937	3,31
31	Hong Kong	544	4837	8,89
32	Hindistan	506	2356	4,66
33	Çek Cumhuriyeti	504	1283	2,55
34	Kuzey İrlanda	500	2688	5,38
35	Güney Kore	473	2443	5,16
36	Slovakya	436	447	1,03
37	Singapur	328	1421	4,33
38	Polonya	300	1511	5,04
39	Macaristan	275	2231	8,11
40	Portekiz	244	1232	5,05
41	Arjantin	187	968	5,18
42	Hırvatistan	160	574	3,59
43	İzlanda	142	852	6,00
44	Estonya	125	547	4,38
45	Kuveyt	125	391	3,13
46	Kolombiya	118	298	2,53
47	Şili	116	367	3,16
48	İran	106	344	3,25
49	Birleşik Arap Emirlikleri	102	256	2,51
50	Slovenya	98	287	2,93
51	Nijerya	97	678	6,99
52	Venezüella	88	356	4,05

Sıralama	Ülke	Yayın sayısı	Atıf sayısı	Atıf sayısı / yayın sayısı
53	Malezya	80	226	2,83
54	Ukrayna	72	78	1,08
55	Yugoslavya	64	272	4,25
56	Bulgaristan	63	262	4,16
57	Mısır	63	282	4,48
58	Tayland	63	172	2,73
59	Pakistan	56	202	3,61
60	Kıbrıs	51	104	2,04
61	Filipinler	44	186	4,23
62	Zimbabve	43	285	6,63
63	Lübnan	42	224	5,33
64	Romanya	36	125	3,47
65	Suudi Arabistan	33	116	3,52
66	Etiyopya	31	171	5,52
67	Küba	30	128	4,27
68	Kenya	30	132	4,40
69	Litvanya	30	146	4,87
70	Jamaika	25	179	7,16
71	Nepal	25	103	4,12
72	Kosta Rika	23	137	5,96
73	Endonezya	22	65	2,95
74	Sri Lanka	20	105	5,25
75	Bangladeş	17	78	4,59
76	Letonya	13	165	12,69
77	Trinidad & Tobago	12	88	7,33
78	Malta	11	71	6,45
79	Hollanda Antilleri	7	86	12,29
80	Suriye	1	80	80,00

Sosyal bilimler alanında yayın yapan ülkeler ve atıf sayıları

Sıralama	Ülke	Yayın sayısı	Atıf sayısı	Atıf sayısı / yayın sayısı
1	Amerika Birleşik Devletleri	179.159	783.065	4,37
2	İngiltere	36.051	129.365	3,59
3	Kanada	18.119	64.297	3,55
4	Avustralya	12.945	41.113	3,18
5	Almanya	9186	17.145	1,87
6	Hollanda	6963	27.425	3,94
7	Fransa	4713	10.656	2,26
8	İskoçya	4542	16.423	3,62
9	İsveç	4403	16.478	3,74
10	İsrail	4030	11.156	2,77
11	Rusya	2918	1787	0,61
12	Çin Halk Cumhuriyeti	2791	5231	1,87
13	Japonya	2635	5952	2,26
14	Yeni Zelanda	2431	7446	3,06
15	Galler	2409	10.435	4,33
16	İtalya	2364	7779	3,29
17	Norveç	2222	7862	3,54
18	Finlandiya	2109	8143	3,86
19	İspanya	2082	6009	2,89
20	Brezilya	2078	3762	1,81
21	Güney Afrika	2076	4825	2,32
22	Hindistan	1979	2753	1,39
23	İsviçre	1956	6029	3,08
24	Belçika	1864	5168	2,77
25	Danimarka	1541	5491	3,56
26	Tayvan	1480	2944	1,99
27	Meksika	1296	2729	2,11
28	Güney Kore	1282	2473	1,93
29	Hırvatistan	1262	1539	1,22
30	Avusturya	1182	2451	2,07
31	Kuzey İrlanda	1135	3172	2,79
32	Singapur	1079	3124	2,90
33	İrlanda	955	2630	2,75
34	Hong Kong	929	3889	4,19
35	Türkiye	824	1352	1,64
36	Yunanistan	791	1709	2,16
37	Çek Cumhuriyeti	690	528	0,77
38	Macaristan	505	1378	2,73
39	Polonya	483	736	1,52
40	Nijerya	481	712	1,48
41	Tayland	401	985	2,46
42	Bangladeş	335	889	2,65
43	Slovakya	333	347	1,04
44	Arjantin	322	430	1,34
45	Kenya	317	1446	4,56
46	Şili	304	570	1,88
47	Slovenya	304	354	1,16
48	Portekiz	294	601	2,04
49	Malezya	214	289	1,35
50	Suudi Arabistan	209	397	1,90
51	Endonezya	193	608	3,15
52	Gana	193	706	3,66

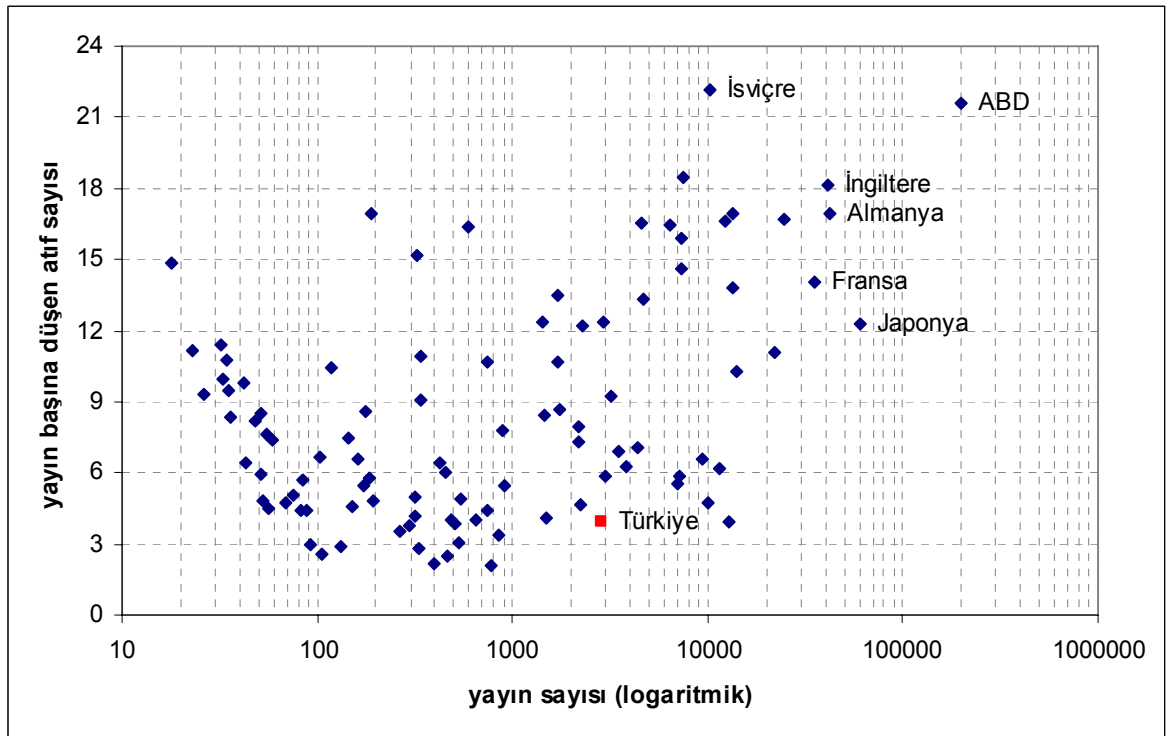
Sıralama	Ülke	Yayın sayısı	Atıf sayısı	Atıf sayısı / yayın sayısı
53	Zimbabve	190	287	1,51
54	Bostvana	190	796	4,19
55	Mısır	185	360	1,95
56	Filipinler	177	485	2,74
57	Estonya	173	365	2,11
58	Tanzanya	172	581	3,38
59	Pakistan	167	444	2,66
60	İzlanda	151	503	3,33
61	Uganda	148	513	3,47
62	Venezüella	147	297	2,02
63	Kolombiya	134	213	1,59
64	Lübnan	129	276	2,14
65	Vietnam	128	324	2,53
66	İran	124	145	1,17
67	Ukrayna	124	77	0,62
68	Bulgaristan	114	190	1,67
69	Ürdün	112	132	1,18
70	Birleşik Arap Emirlikleri	106	173	1,63
71	Kuveyt	95	150	1,58
72	Peru	90	232	2,58
73	Jamaika	87	158	1,82
74	Kıbrıs	86	127	1,48
75	Sri Lanka	80	167	2,09
76	Küba	79	104	1,32
77	Litvanya	78	125	1,60
78	Etiyopya	76	393	5,17
79	Nepal	74	195	2,64
80	Kamerun	68	187	2,75
81	Senegal	68	119	1,75
82	Yugoslavya	67	104	1,55
83	Zambiya	66	227	3,44
84	Malavi	61	133	2,18
85	Malta	58	121	2,09
86	Fiji	52	92	1,77
87	Fas	47	96	2,04
88	Kosta Rika	45	140	3,11
89	Burkina Faso	38	176	4,63
92	Bolivya	37	165	4,46
90	Kamboçya	37	99	2,68
91	Uruguay	37	94	2,54
93	Lüksemburg	36	104	2,89
94	Fildişi Sahilleri	34	93	2,74
95	Mali	32	114	3,56
96	Gürcistan	31	243	7,84
97	Guatemala	28	97	3,46
98	Mozambik	25	77	3,08
99	Gambiya	24	114	4,75
100	Nikaragua	23	130	5,65
101	Tunus	23	105	4,57
102	Panama	17	158	9,29

Uzay bilimleri alanında yayın yapan ülkeler ve atıf sayıları

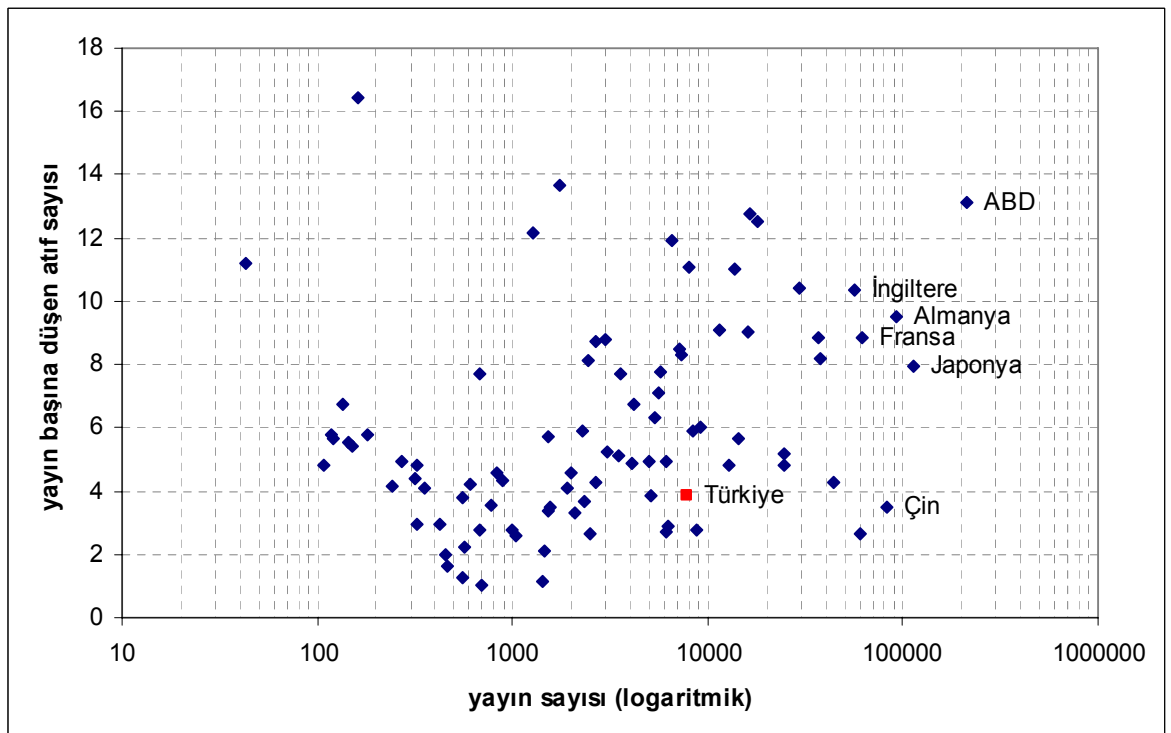
Sıralama	Ülke	Yayın sayısı	Atıf sayısı	Atıf sayısı / yayın sayısı
1	Amerika Birleşik Devletleri	50.106	801.188	15,99
2	Almanya	15.086	208.591	13,83
3	İngiltere	13.301	202.500	15,22
4	Fransa	12.232	140.186	11,46
5	İtalya	9629	121.624	12,63
6	Rusya	8149	43.282	5,31
7	Japonya	7591	78.735	10,37
8	İspanya	5418	61.416	11,34
9	Hollanda	5083	79.340	15,61
10	Kanada	4707	78.520	16,68
11	Avustralya	4236	66.818	15,77
12	Çin Halk Cumhuriyeti	3588	17.063	4,76
13	Hindistan	2553	14.505	5,68
14	Şili	2286	35.028	15,32
15	Polonya	2205	21.347	9,68
16	İsviçre	2077	27.800	13,38
17	Brezilya	2054	17.987	8,76
18	Meksika	1963	19.437	9,90
19	İskoçya	1917	29.072	15,17
20	İsveç	1859	23.348	12,56
21	Belçika	1471	15.075	10,25
22	Danimarka	1373	21.318	15,53
23	Ukrayna	1351	8180	6,05
24	İsrail	1316	20.895	15,88
25	Finlandiya	1300	11.524	8,86
26	Arjantin	1112	9337	8,40
27	Avusturya	1033	7916	7,66
28	Güney Afrika	1006	10.084	10,02
29	Yunanistan	944	6214	6,58
30	Çek Cumhuriyeti	884	5380	6,09
31	Güney Kore	815	6565	8,06
32	Kuzey İrlanda	689	5633	8,18
33	Macaristan	667	8477	12,71
34	Galler	595	7834	13,17
35	Norveç	572	6559	11,47
36	Tayvan	526	4416	8,40
37	Portekiz	496	4925	9,93
38	İrlanda	420	4978	11,85
39	Bulgaristan	367	1203	3,28
40	Ermenistan	337	1657	4,92
41	Yeni Zelanda	333	3177	9,54
42	Türkiye	331	1064	3,21
43	Slovakya	263	738	2,81
44	Yugoslavya	199	731	3,67
45	Venezüella	198	2455	12,4
46	Romanya	169	923	5,46
47	Mısır	168	589	3,51
48	Estonya	168	1516	9,02
49	Gürcistan	155	594	3,83
50	Litvanya	131	556	4,24
51	Hırvatistan	120	899	7,49
52	İran	109	231	2,12

Sıralama	Ülke	Yayın sayısı	Atıf sayısı	Atıf sayısı / yayın sayısı
53	Özbekistan	109	463	4,25
54	Fas	99	438	4,42
55	Kazakistan	67	165	2,46
56	Uruguay	56	415	7,41
57	Hong Kong	52	433	8,33
58	Slovenya	51	421	8,25
59	Endonezya	48	376	7,83
60	Nijerya	48	256	5,33
61	İzlanda	38	463	12,18
62	Tayland	37	193	5,22
63	Cezayir	36	218	6,06
64	Peru	29	224	7,72

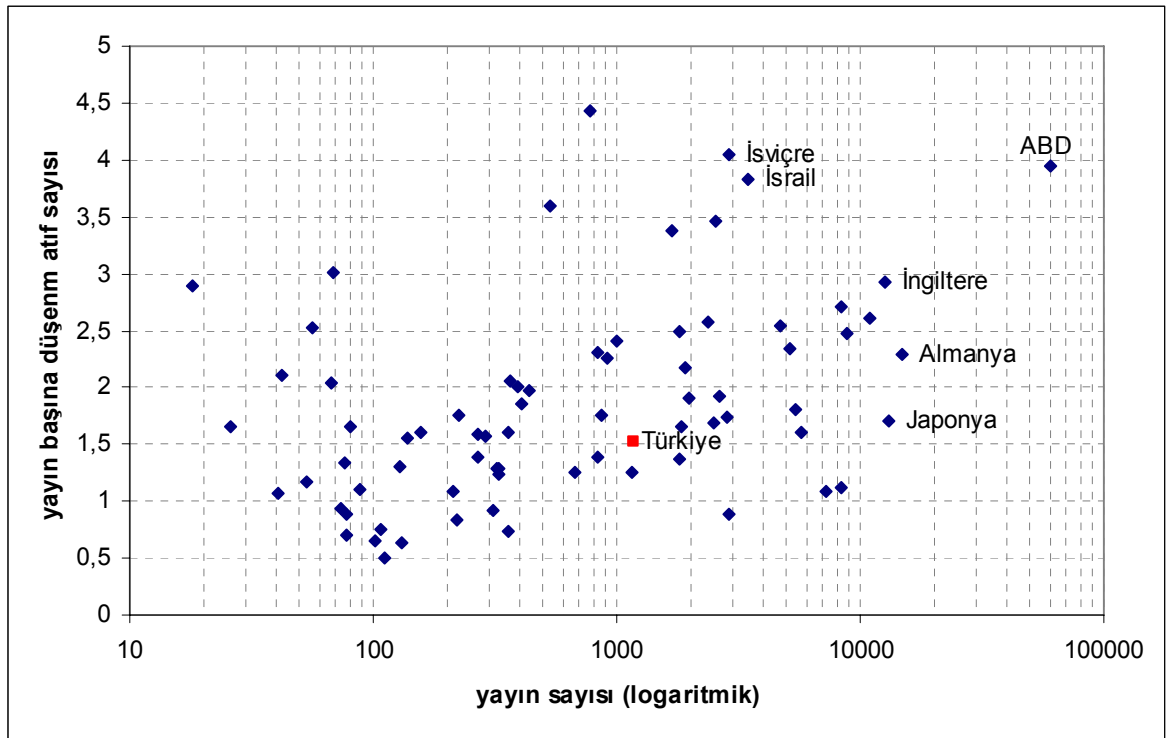
Ek 2. *ESI*'deki alanlarda yayın yapan ülkelerin yayın ve ortalama atıf sayılarını gösteren grafikler



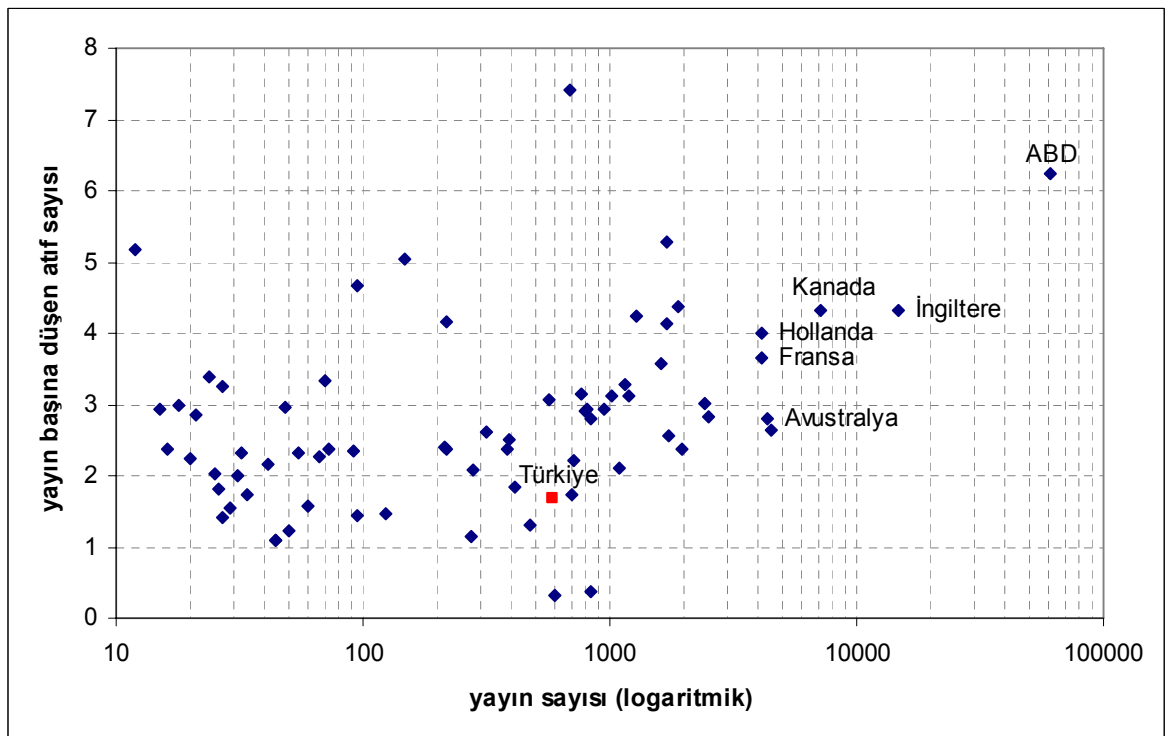
Biyoloji ve biyokimya alanında yayın yapan ülkelerin yayın ve ortalama atıf sayıları



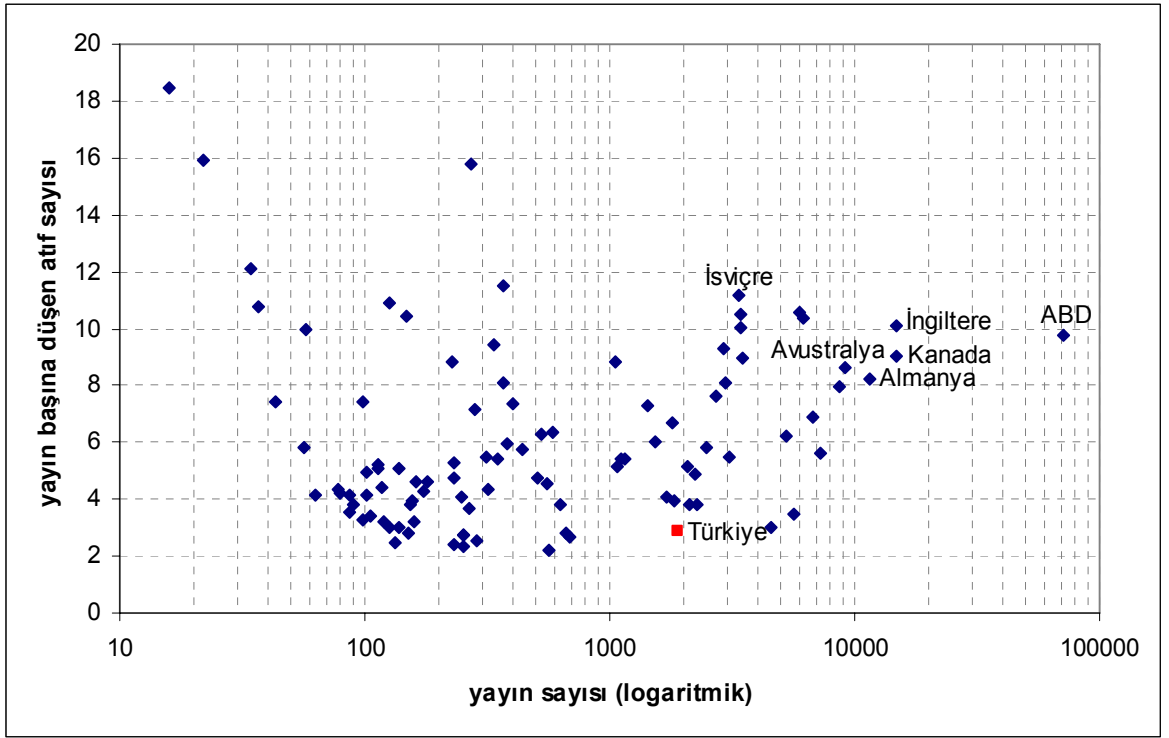
Kimya alanında yayın yapan ülkelerin yayın ve ortalama atıf sayıları



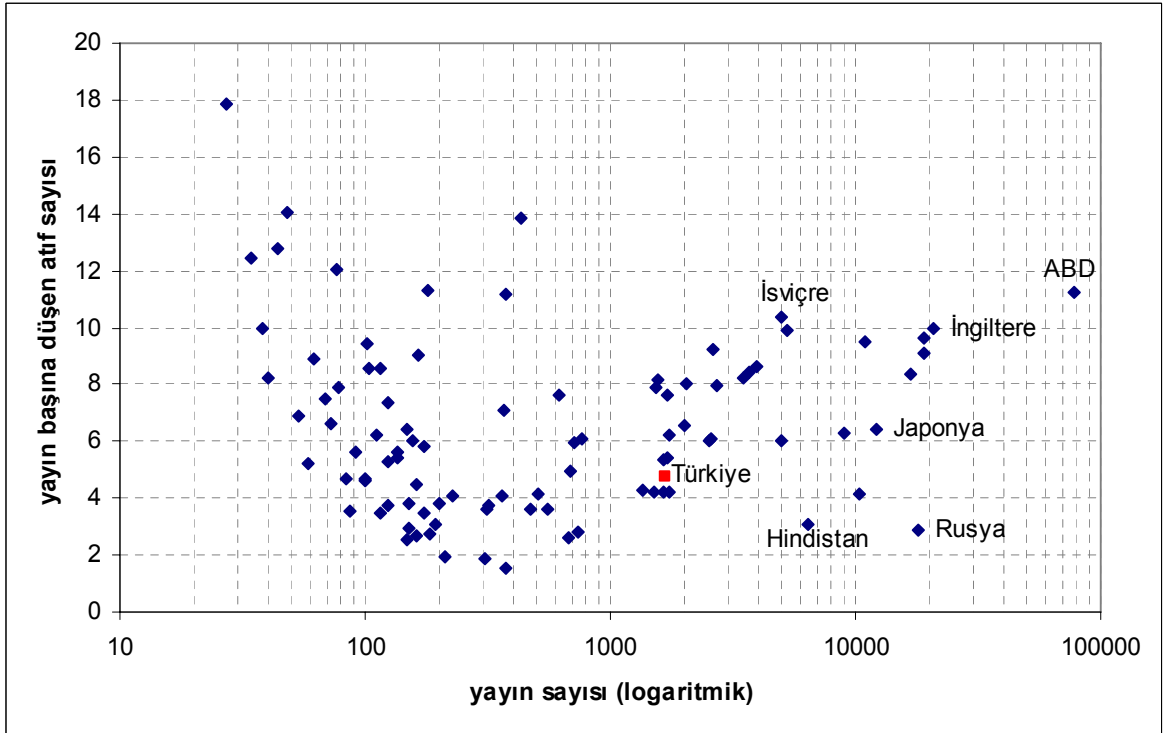
Bilgisayar bilimleri alanında yayın yapan ülkelerin yayın ve ortalama atıf sayıları



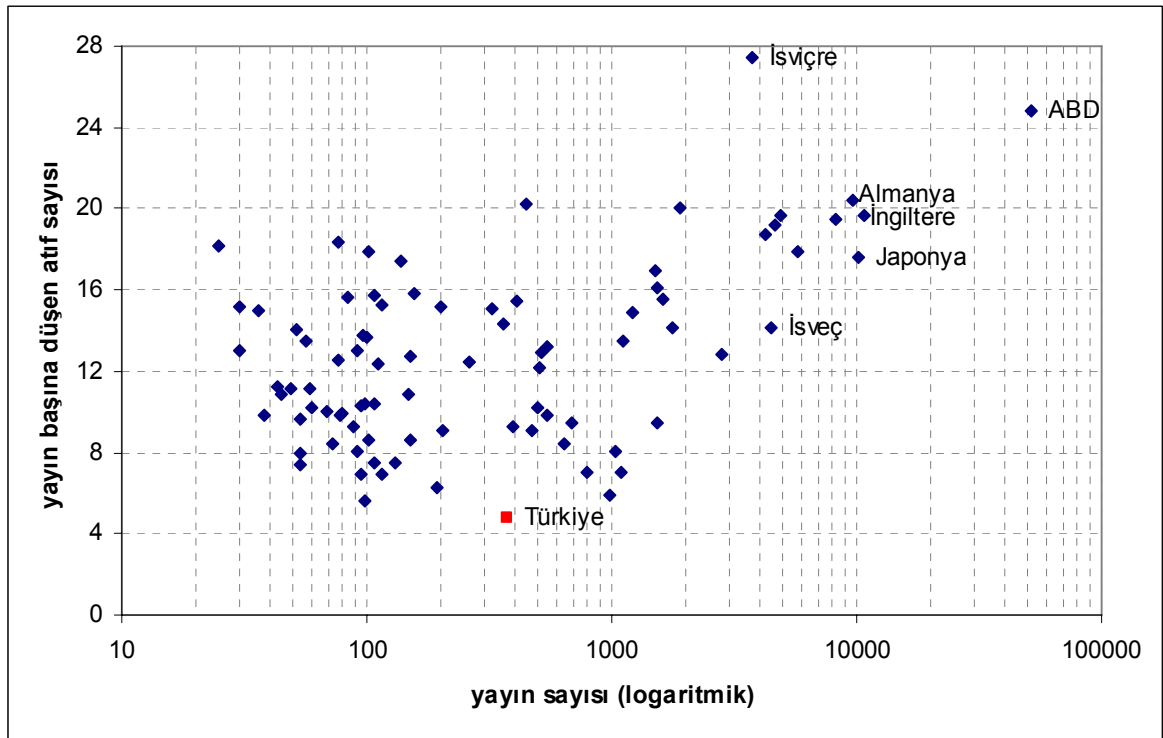
Ekonomi ve işletme alanında yayın yapan ülkelerin yayın ve ortalama atıf sayıları



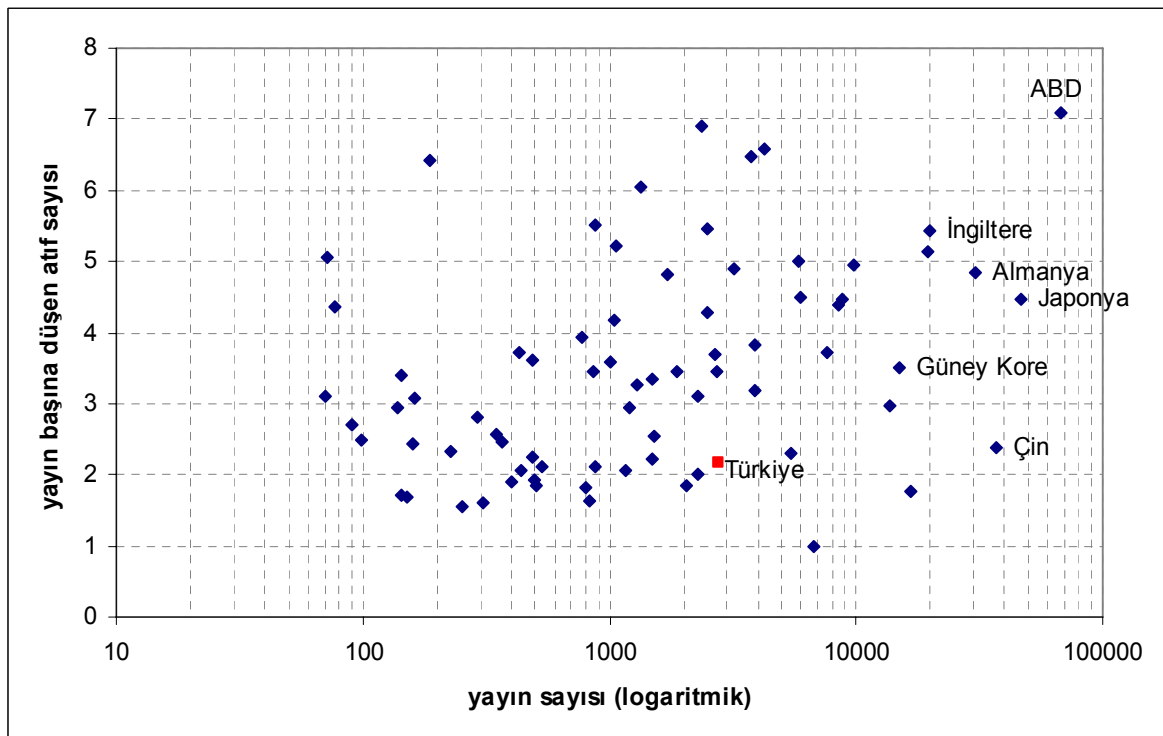
Çevre ve ekoloji alanında yayın yapan ülkelerin yayın ve ortalama atıf sayıları



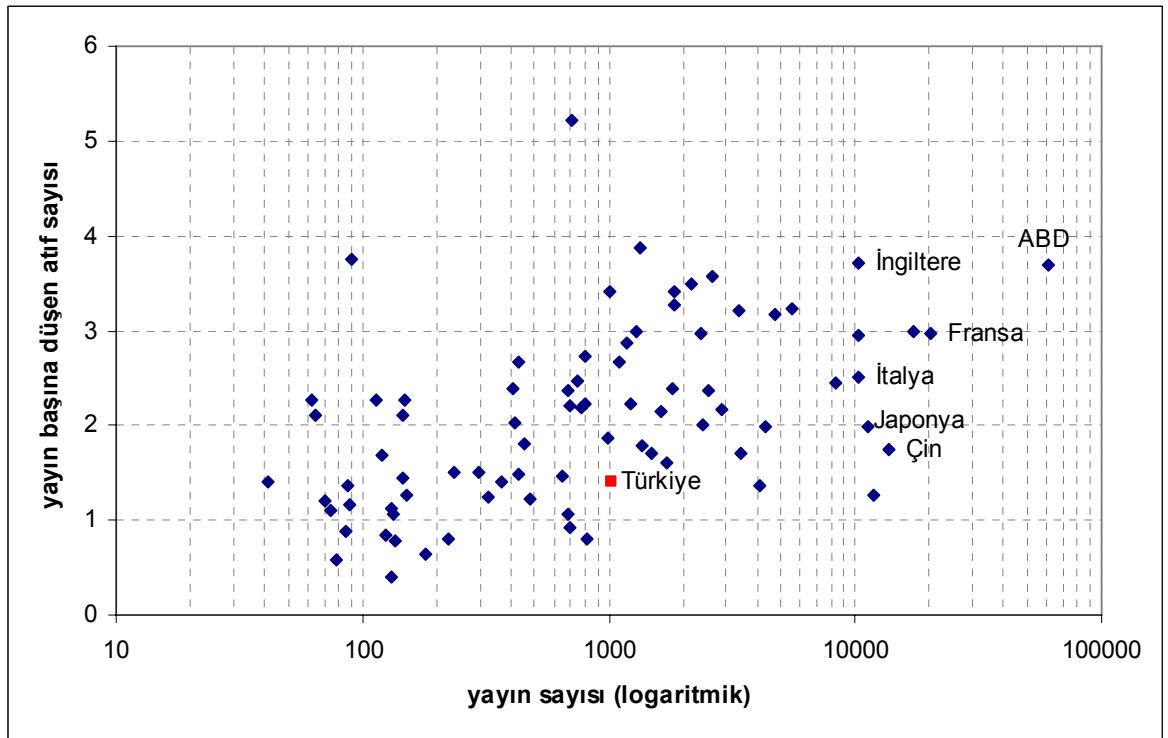
Yer bilimleri alanında yayın yapan ülkelerin yayın ve ortalama atıf sayıları



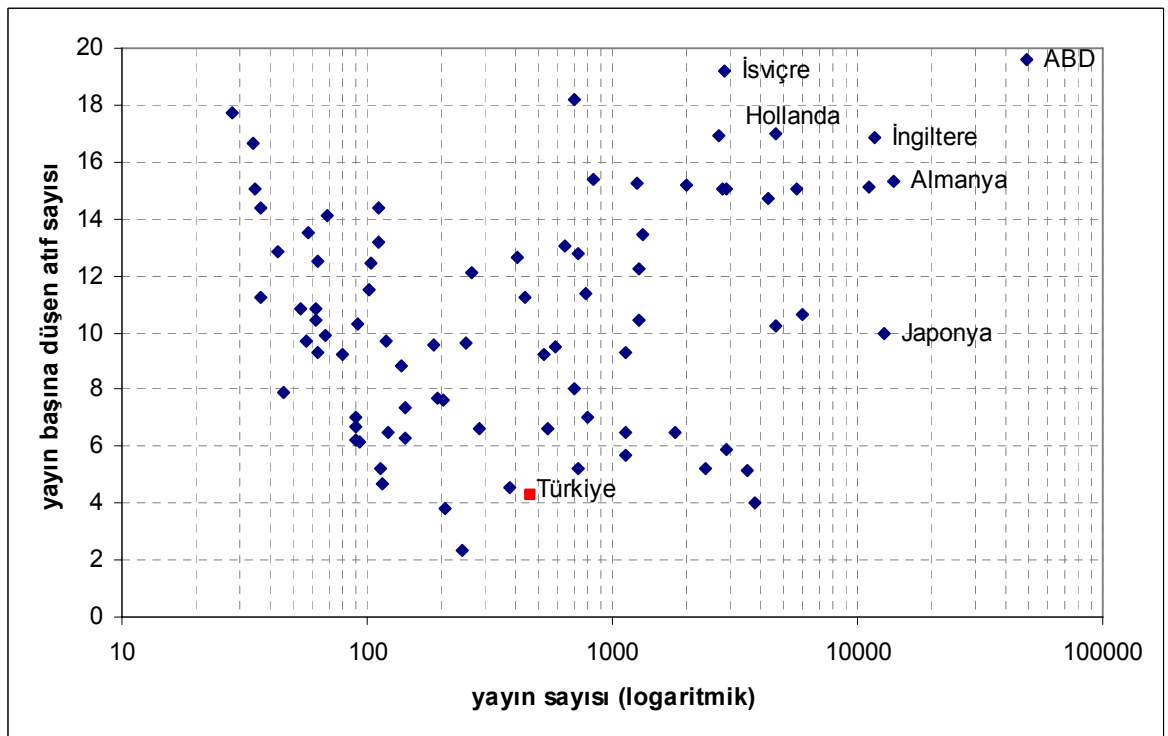
İmmünoloji alanında yayın yapan ülkelerin yayın ve ortalama atıf sayıları



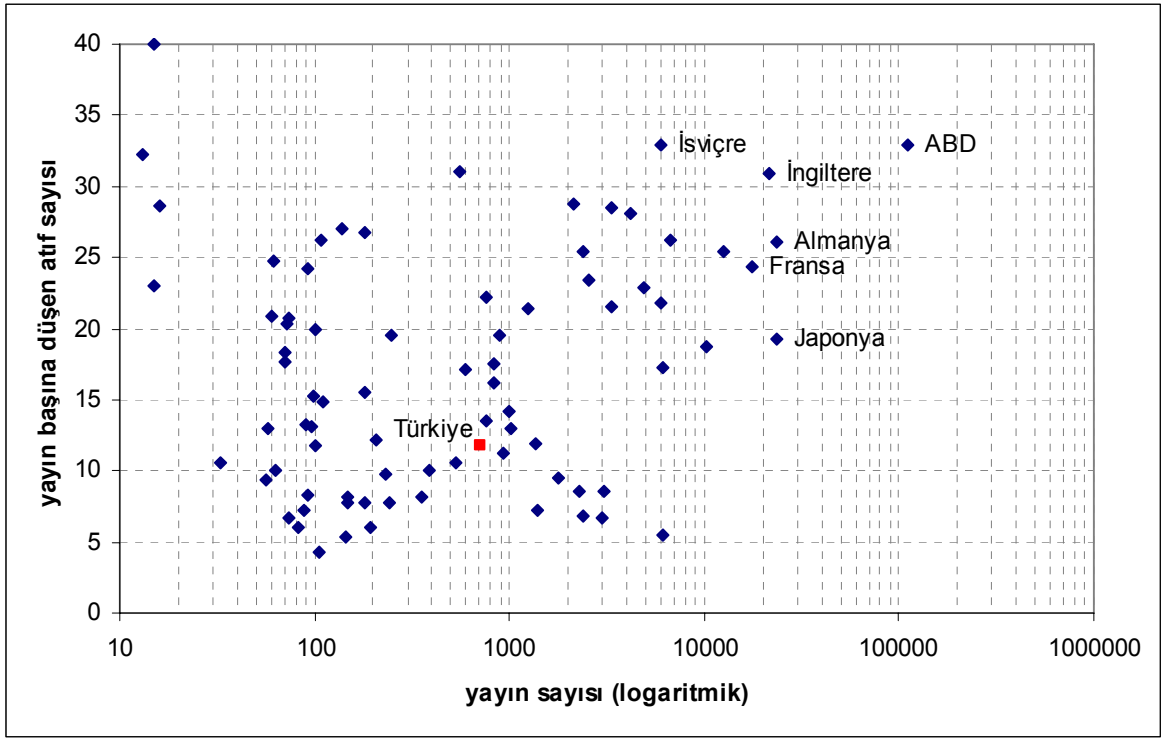
Malzeme bilimi alanında yayın yapan ülkelerin yayın ve ortalama atıf sayıları



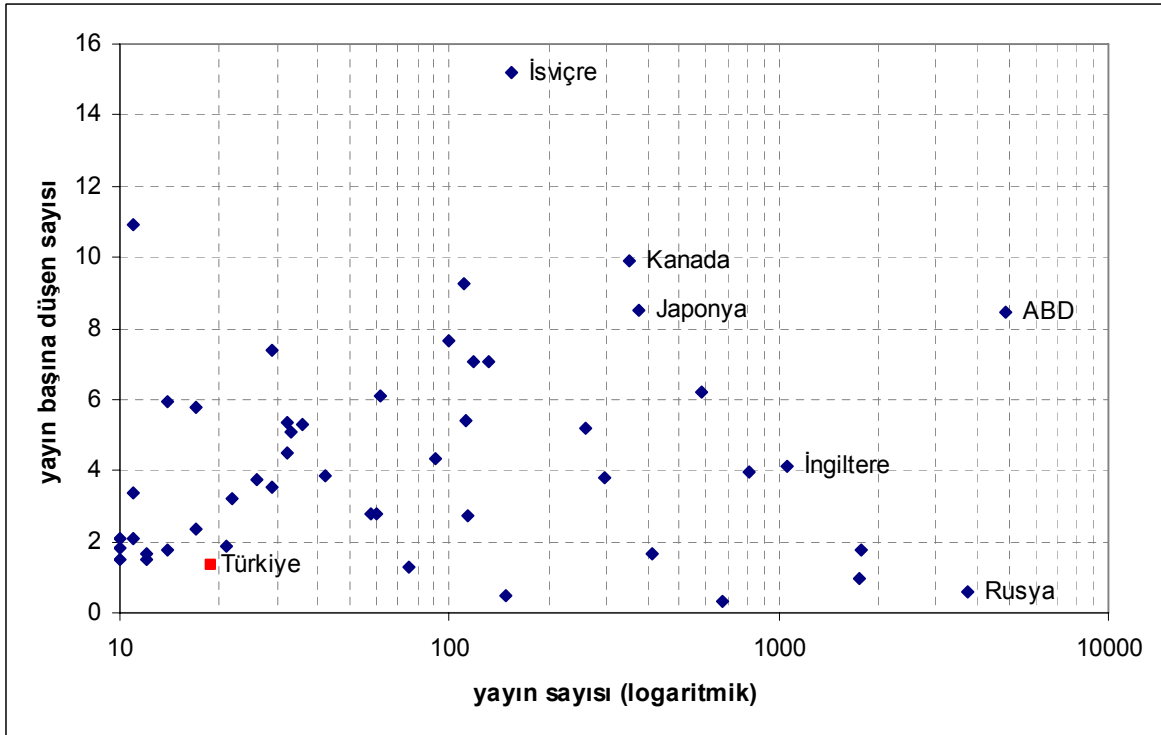
Matematik alanında yayın yapan ülkelerin yayın ve ortalama atıf sayıları



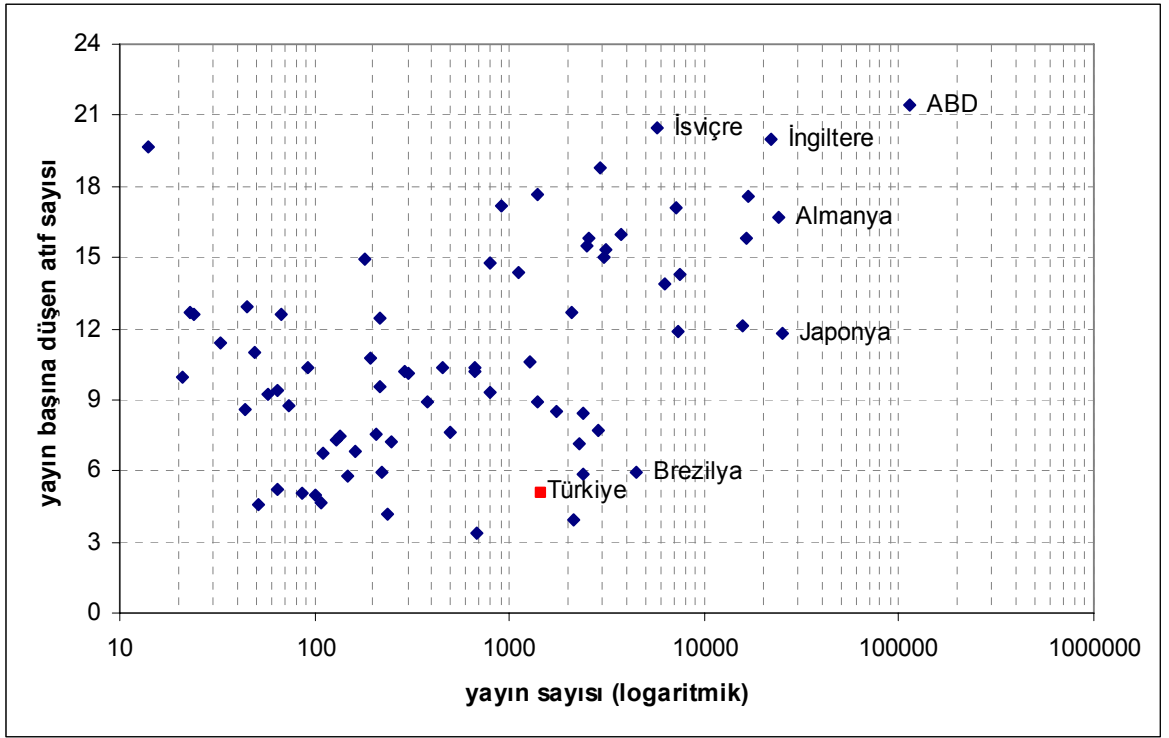
Mikrobiyoloji alanında yayın yapan ülkelerin yayın ve ortalama atıf sayıları



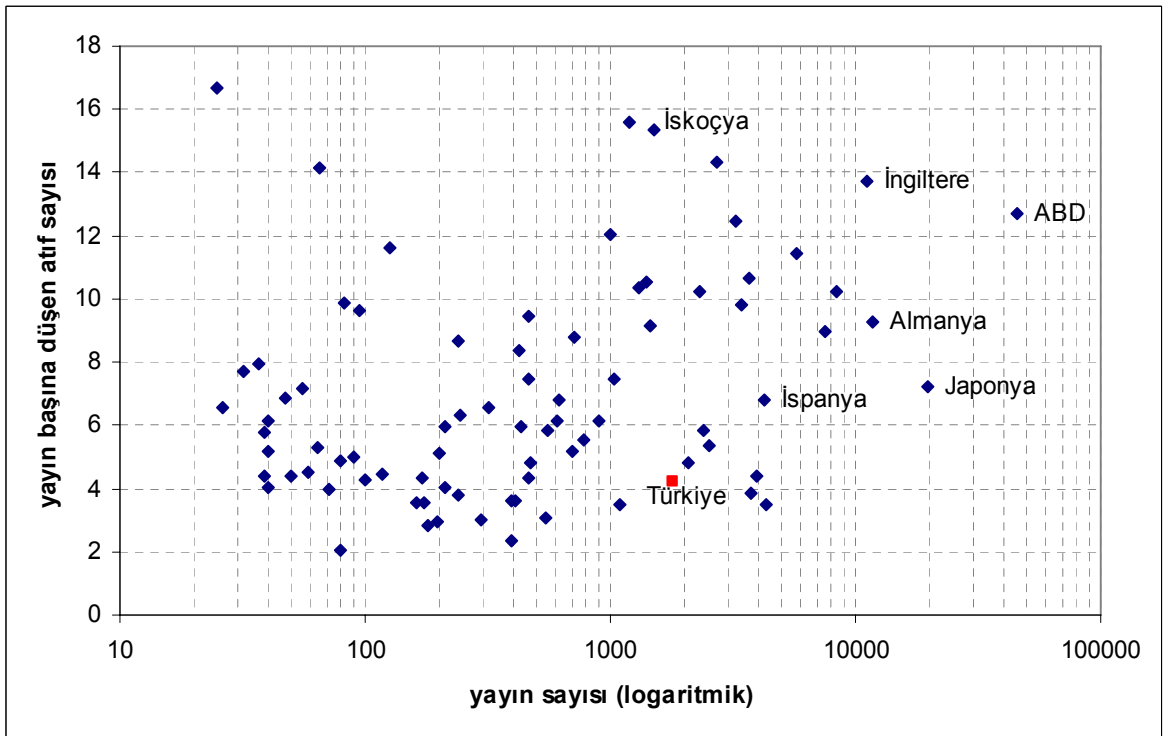
Moleküler biyoloji ve genetik alanında yayın yapan ülkelerin yayın ve ortalama atıf sayıları



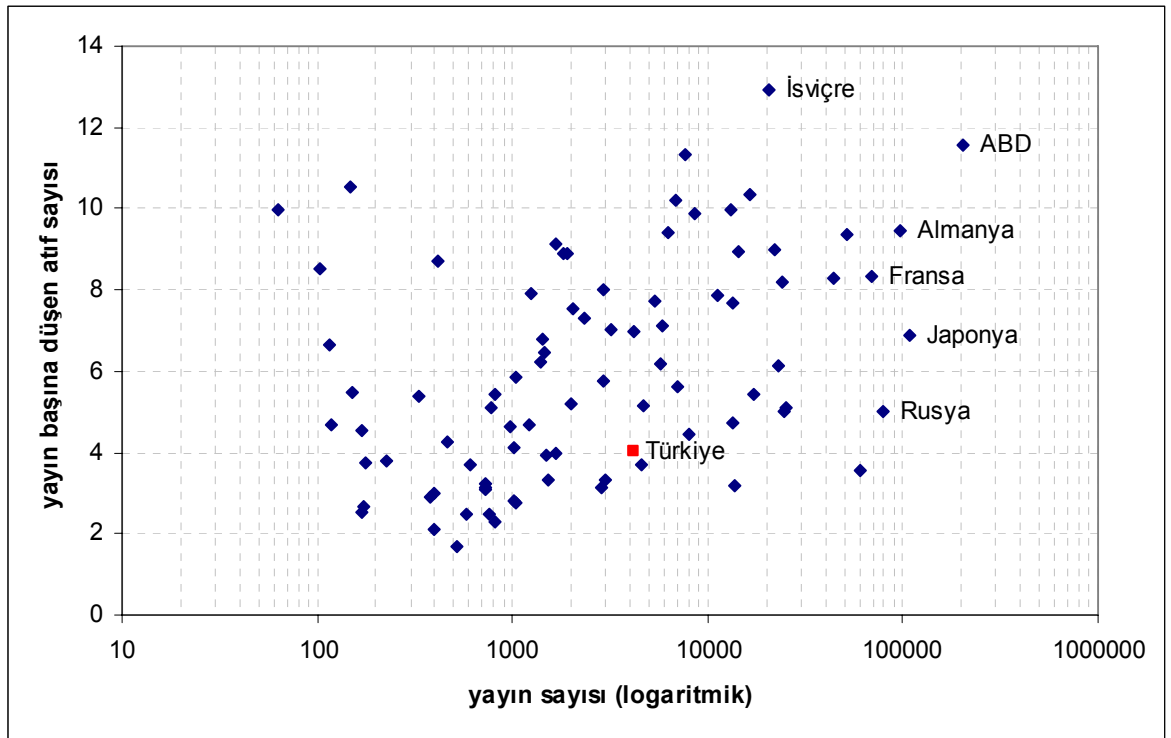
Çok disiplinli bilimlerde yayın yapan ülkelerin yayın ve ortalama atıf sayıları



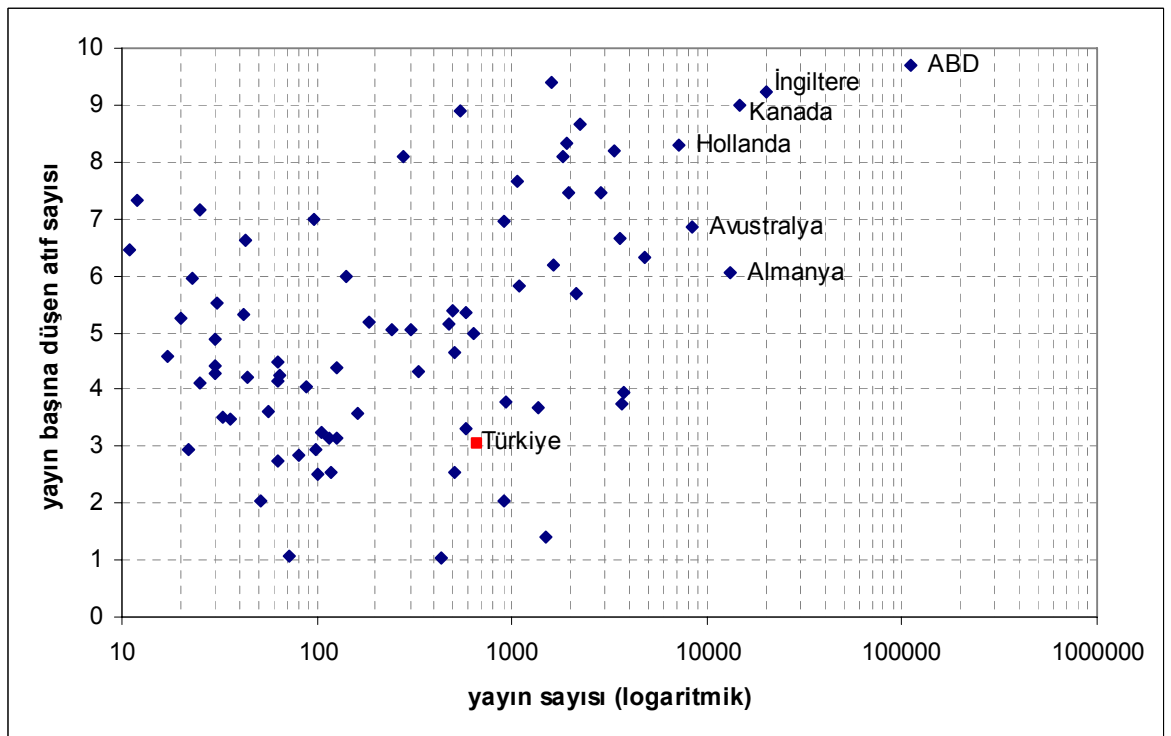
Nöroloji alanında yayın yapan ülkelerin yayın ve ortalama atıf sayıları



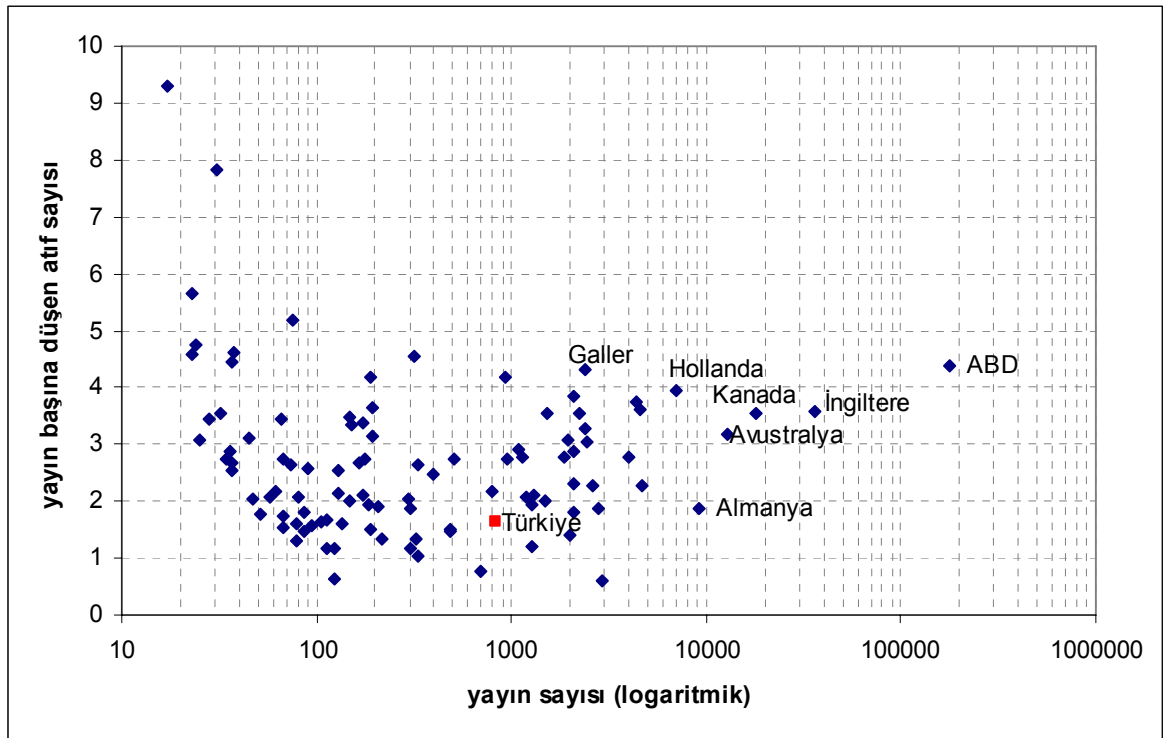
Farmakoloji alanında yayın yapan ülkelerin yayın ve ortalama atıf sayıları



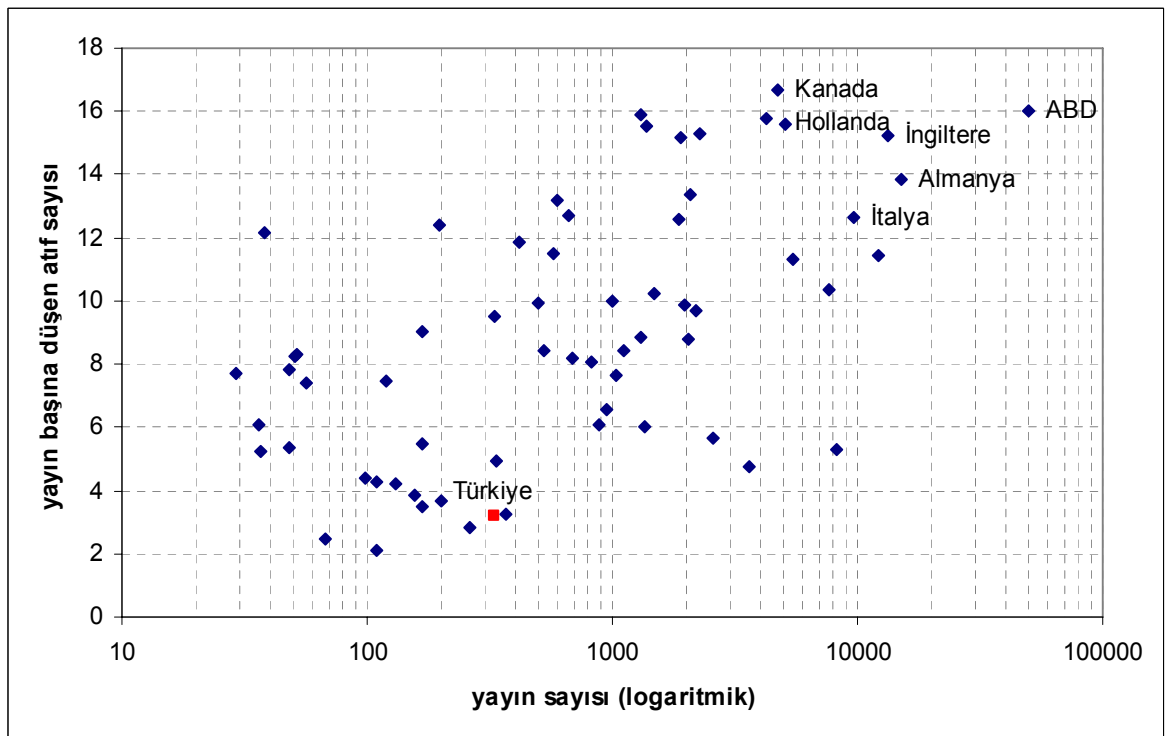
Fizik alanında yayın yapan ülkelerin yayın ve ortalama atıf sayıları



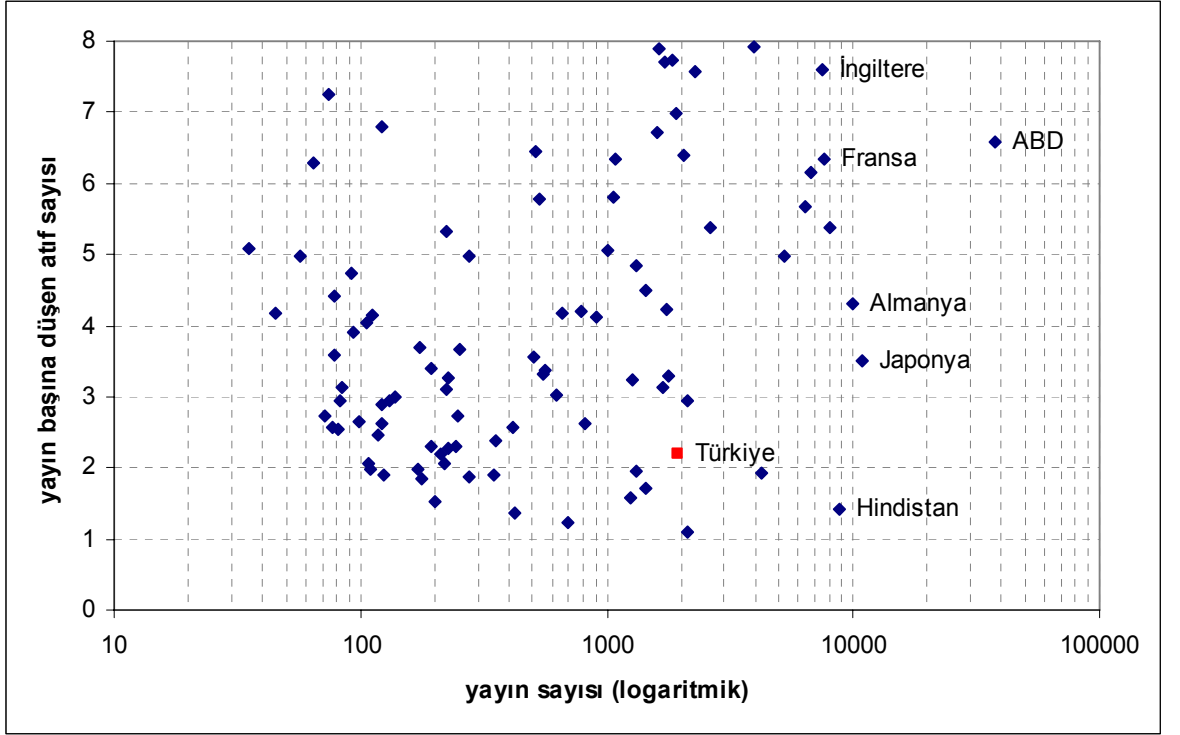
Psikiyatri ve psikoloji alanında yayın yapan ülkelerin yayın ve ortalama atıf sayıları



Sosyal bilimler alanında yayın yapan ülkelerin yayın ve ortalama atıf sayıları



Uzay bilimleri alanında yayın yapan ülkelerin yayın ve ortalama atıf sayıları



Ziraat alanında yayın yapan ülkelerin yayın ve ortalama atıf sayıları